VTU 2017 - Udvikling af praktiksamarbejde

ESB benchmarkrapport

Svarprocent: 42% (7203/17203)

ennova®

Indhold

Introduktion I

Sammenfatning af undersøgelsens resultater II

Elevernes præstation, Samarbejde og Information & vejledning samt eventuelle ekstra spørgsmål III

Prioritering af indsatsen IV

Baggrundsanalyse V

Appendix VI

Sammenfatning af undersøgelsens resultater

	Antal mulige svar	Antal svar	Svarprocent 2017
Alle skoler	17203	7203	42%
Landsgennemsnit EUD	**16711**	**6859**	**41%**
Campus Bornholm	71	32	45%
CELF - Center for erhvervsrettede uddannelser Lolland-Falster	373	171	46%
EUC Lillebælt	324	178	55%
EUC Nordvest	227	89	39%
EUC Nordvestsjælland	309	142	46%
EUC Sjælland	614	294	48%
EUC Syd	242	130	54%
HANSENBERG	647	383	59%
Herningsholm Erhvervsskole	707	345	49%
Hotel- og Restaurantskolen	574	223	39%
IOOS, Aarhus Universitet	79	47	59%
Kold College	378	168	44%
NEXT	1759	641	36%
Professionshøjskolen UCC	116	41	35%
Roskilde Tekniske Skole	1328	607	46%
Rybners	636	289	45%
Skive College (tidl. Skive Tekniske Skole)	370	199	54%
Skolen for klinikassistenter og tandplejere (SKT) KBH	161	89	55%
Skovskolen	56	24	43%
Svendborg Erhvervsskole & Gymnasier	215	90	42%
Syddansk Erhvervsskole	1791	891	50%
TEC - Technical Education Copenhagen	1484	230	15%
Tradium	904	329	36%
Uddannelsescenter Holstebro	659	329	50%
ZBC (tidligere Selandia, SOSU Sjælland og ZBC)	1631	495	30%
AARHUS TECH	1056	403	38%
Landsgennemsnit SOSU	**492**	**344**	**70%**
Bornholms Sundheds- og Sygeplejeskole	55	29	53%
Randers Social- og Sundhedsskole	10	10	100%
Social- og Sundhedsskolen Fredericia-Vejle-Horsens	23	16	70%
Social- og Sundhedsskolen Fyn	38	32	84%
Social- og Sundhedsskolen Skive-Thisted-Viborg	8	8	100%
Social- og Sundhedsskolen Syd	16	12	75%
Social- og sundhedsuddannelsen, UC Diakonissestiftelsen	21	16	76%
SOPU	159	107	67%
SOSU C	61	43	70%
SOSU Esbjerg	14	12	86%
SOSU Nord	37	26	70%
SOSU Nykøbing F.	50	33	66%

Samlet tilfredshed

Her ser du virksomhedernes vurdering af de specifikke spørgsmål under Samlet tilfredshed.

Spørgsmålene i grafen danner det samlede resultat for området Samlet tilfredshed.

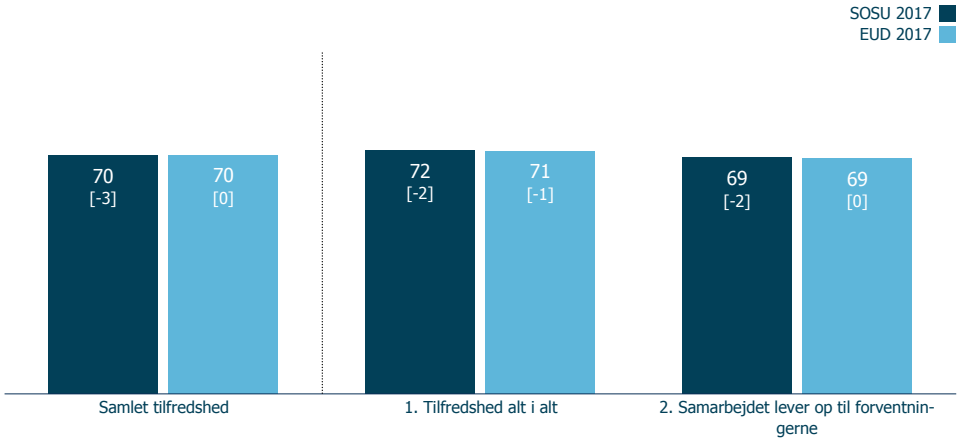

- >80: Særdeles god vurdering
- 70-79: God vurdering
- 60-69: Middel til god vurdering
- 50-59: Dårlig til middel vurdering
- 40-49: Dårlig vurdering
- <40: Meget dårlig vurdering

	Samlet tilfredshed	Tilfredshed alt i alt	Samarbejdet lever op til forventningerne
Alle skoler	**70 [0]**	**71 [-1]**	69 [0]
Landsgennemsnit EUD	**70 [0]**	**71 [-1]**	**69 [0]**
Campus Bornholm	**75 [+5]**	**77 [+5]**	**73 [+4]**
CELF - Center for erhvervsrettede uddannelser Lolland-Falster	**70 [+4]**	**71 [+4]**	69 [+4]
EUC Lillebælt	**75 [0]**	**76 [-1]**	**74 [0]**
EUC Nordvest	**74 [-3]**	**76 [-1]**	**72 [-5]**
EUC Nordvestsjælland	65 [-3]	66 [-3]	63 [-4]
EUC Sjælland	67	68	66
EUC Syd	**72 [+2]**	**74 [+3]**	**71 [+2]**
HANSENBERG	**77 [+1]**	**78 [+1]**	**76 [0]**
Herningsholm Erhvervsskole	**70 [0]**	**71 [0]**	69 [0]
Hotel- og Restaurantskolen	65 [+4]	67 [+4]	63 [+4]
IOOS, Aarhus Universitet	**74 [-6]**	**75 [-8]**	**73 [-5]**
Kold College	**74 [+2]**	**76 [+3]**	**74 [+3]**
NEXT	64 [0]	65 [0]	63 [0]
Professionshøjskolen UCC	59	61	57
Roskilde Tekniske Skole	65 [+4]	66 [+4]	64 [+5]
Rybners	**73 [+4]**	**74 [+4]**	**72 [+5]**
Skive College (tidl. Skive Tekniske Skole)	**75 [-5]**	**77 [-3]**	**74 [-5]**
Skolen for klinikassistenter og tandplejere (SKT) KBH	**77 [+6]**	**78 [+5]**	**76 [+7]**
Skovskolen	57 [0]	57 [-1]	55 [-1]
Svendborg Erhvervsskole & Gymnasier	**73 [+1]**	**75 [0]**	**72 [+1]**
Syddansk Erhvervsskole	**72 [0]**	**73 [0]**	**71 [0]**
TEC - Technical Education Copenhagen	**70 [+4]**	**71 [+3]**	69 [+4]
Tradium	**78 [+2]**	**78 [+1]**	**77 [+2]**
Uddannelsescenter Holstebro	**75 [0]**	**76 [0]**	**75 [+1]**
ZBC (tidligere Selandia, SOSU Sjælland og ZBC)	**70**	**71**	69
AARHUS TECH	66 [-1]	67 [-1]	65 [-1]
Landsgennemsnit SOSU	**70 [-3]**	**72 [-2]**	**69 [-2]**
Bornholms Sundheds- og Sygeplejeskole	**79 [0]**	**80 [0]**	**78 [0]**
Randers Social- og Sundhedsskole	**78 [0]**	**79 [+1]**	**77 [-1]**
Social- og Sundhedsskolen Fredericia-Vejle-Horsens	67 [-10]	69 [-9]	66 [-10]
Social- og Sundhedsskolen Fyn	59 [-18]	60 [-18]	58 [-18]
Social- og Sundhedsskolen Skive-Thisted-Viborg	**87 [-3]**	**88 [-3]**	**86 [-3]**
Social- og Sundhedsskolen Syd	**85 [+4]**	**85 [+4]**	**84 [+3]**
Social- og sundhedsuddannelsen, UC Diakonissestiftelsen	**83 [+9]**	**85 [+8]**	**81 [+9]**
SOPU	57 [+4]	58 [+3]	56 [+5]
SOSU C	**76 [-2]**	**77 [-2]**	**75 [-2]**
SOSU Esbjerg	**90**	**91**	**89**
SOSU Nord	66 [+7]	68 [+7]	64 [+6]
SOSU Nykøbing F.	**86 [-2]**	**88 [-1]**	**85 [-2]**

Segmentering af virksomheder

Figuren viser, hvordan virksomhederne evaluerer tilfredsheden med samarbejdet med skolen.

Bemærk at der kun fremgår resultater, hvis der er mindst 5 svar.

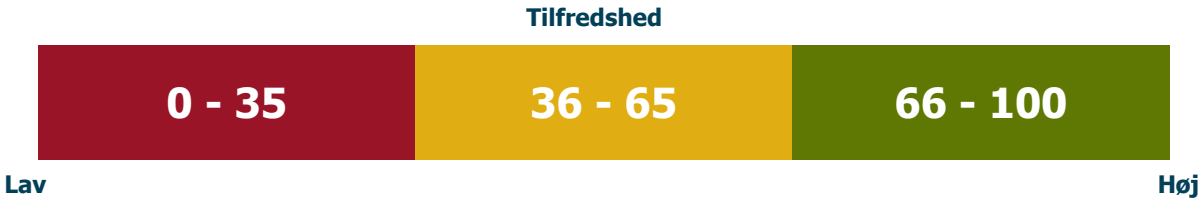

	Rød virksomhed		Gul virksomhed		Grøn virksomhed	
Alle skoler	10%	[0]	19%	[0]	71%	[0]
Landsgennemsnit EUD	**10%**	**[-1]**	**18%**	**[-1]**	**71%**	**[0]**
Campus Bornholm	3%	[-5]	19%	[-1]	78%	[+5]
CELF - Center for erhvervsrettede uddannelser Lolland-Falster	12%	[-4]	19%	[+1]	69%	[+4]
EUC Lillebælt	6%	[0]	15%	[+3]	79%	[-3]
EUC Nordvest	8%	[+1]	14%	[+4]	78%	[-5]
EUC Nordvestsjælland	19%	[+5]	16%	[-2]	65%	[-3]
EUC Sjælland	14%		19%		67%	
EUC Syd	6%	[-1]	21%	[-6]	73%	[+7]
HANSENBERG	6%	[-1]	13%	[-1]	81%	[+2]
Herningsholm Erhvervsskole	11%	[-1]	18%	[+1]	71%	[0]
Hotel- og Restaurantskolen	13%	[-8]	24%	[-1]	62%	[+9]
IOOS, Aarhus Universitet	9%	[+5]	9%	[0]	83%	[-5]
Kold College	3%	[-3]	19%	[-1]	78%	[+4]
NEXT	15%	[0]	25%	[-2]	59%	[+1]
Professionshøjskolen UCC	20%		29%		51%	
Roskilde Tekniske Skole	17%	[-4]	20%	[-6]	63%	[+10]
Rybners	8%	[-1]	17%	[-7]	74%	[+7]
Skive College (tidl. Skive Tekniske Skole)	8%	[+4]	13%	[+7]	80%	[-10]
Skolen for klinikassistenter og tandplejere (SKT) KBH	8%	[-2]	10%	[-11]	82%	[+13]
Skovskolen	25%	[+2]	25%	[-2]	50%	[0]
Svendborg Erhvervsskole & Gymnasier	11%	[+1]	12%	[-5]	76%	[+3]
Syddansk Erhvervsskole	8%	[0]	19%	[0]	73%	[0]
TEC - Technical Education Copenhagen	9%	[-5]	20%	[-1]	71%	[+6]
Tradium	3%	[-3]	13%	[0]	84%	[+3]
Uddannelsescenter Holstebro	7%	[0]	18%	[+1]	76%	[0]
ZBC (tidligere Selandia, SOSU Sjælland og ZBC)	9%		20%		72%	
AARHUS TECH	17%	[+2]	18%	[-3]	65%	[+1]
Landsgennemsnit SOSU	**10%**	**[+4]**	**19%**	**[+1]**	**70%**	**[-6]**
Bornholms Sundheds- og Sygeplejeskole	0%	[0]	8%	[+2]	92%	[-2]
Randers Social- og Sundhedsskole	0%	[0]	10%	[-20]	90%	[+20]
Social- og Sundhedsskolen Fredericia-Vejle-Horsens	6%	[+6]	13%	[+8]	81%	[-14]
Social- og Sundhedsskolen Fyn	19%	[+15]	34%	[+26]	47%	[-41]
Social- og Sundhedsskolen Skive-Thisted-Viborg	0%	[0]	0%	[0]	100%	[0]
Social- og Sundhedsskolen Syd	0%	[0]	0%	[-8]	100%	[+8]
Social- og sundhedsuddannelsen, UC Diakonissestiftelsen	0%	[-11]	19%	[+19]	81%	[-8]
SOPU	24%	[0]	31%	[-8]	45%	[+8]
SOSU C	2%	[0]	17%	[+6]	81%	[-6]
SOSU Esbjerg	0%		0%		100%	
SOSU Nord	8%	[0]	24%	[-23]	68%	[+24]
SOSU Nykøbing F.	0%	[0]	3%	[+3]	97%	[-3]

Elevernes præstation

Her ser du virksomhedernes vurdering af de specifikke spørgsmål under Elevernes præstation.

Spørgsmålene i grafen danner det samlede resultat for området Elevernes præstation.

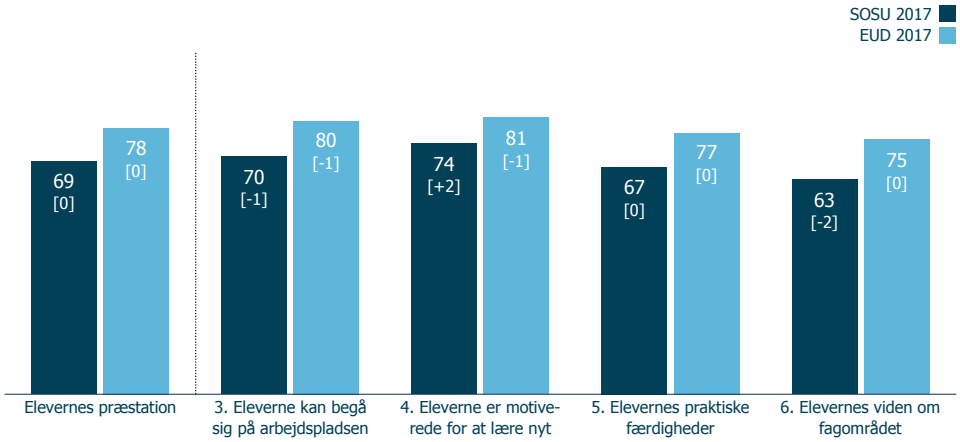

- >80: Særdeles god vurdering
- 70-79: God vurdering
- 60-69: Middel til god vurdering
- 50-59: Dårlig til middel vurdering
- 40-49: Dårlig vurdering
- <40: Meget dårlig vurdering

	Elevernes præstation	Eleverne kan begå sig på arbejdspladsen	Eleverne er motiverede for at lære nyt	Elevernes praktiske færdigheder	Elevernes viden om fagområdet
Alle skoler	**78 [0]**	**80 [0]**	**81 [0]**	**76 [0]**	**74 [0]**
Landsgennemsnit EUD	**78 [0]**	**80 [-1]**	**81 [-1]**	**77 [0]**	**75 [0]**
Campus Bornholm	**78 [+3]**	**81 [+3]**	**80 [+4]**	**78 [+5]**	**75 [+3]**
CELF - Center for erhvervsrettede uddannelser Lolland-Falster	**76 [+2]**	**79 [+3]**	**79 [+2]**	**74 [+2]**	**73 [+2]**
EUC Lillebælt	**82 [+1]**	**84 [+2]**	**84 [0]**	**82 [+2]**	**80 [+1]**
EUC Nordvest	**73 [-7]**	**76 [-6]**	**76 [-6]**	**72 [-6]**	**70 [-7]**
EUC Nordvestsjælland	**72 [-6]**	**75 [-6]**	**75 [-6]**	**70 [-5]**	69 [-3]
EUC Sjælland	**77**	**79**	**81**	**74**	**73**
EUC Syd	**78 [-2]**	**80 [-1]**	**81 [-1]**	**78 [-1]**	**76 [-3]**
HANSENBERG	**82 [+1]**	**83 [0]**	**84 [0]**	**80 [0]**	**78 [0]**
Herningsholm Erhvervsskole	**80 [0]**	**81 [-1]**	**82 [-1]**	**79 [0]**	**78 [+1]**
Hotel- og Restaurantskolen	**78 [+6]**	**81 [+5]**	**81 [+6]**	**77 [+6]**	**73 [+5]**
IOOS, Aarhus Universitet	**82 [+3]**	**85 [+3]**	**85 [0]**	**79 [+3]**	**77 [+2]**
Kold College	**73 [-3]**	**76 [-3]**	**77 [-3]**	**71 [-4]**	69 [-1]
NEXT	**80 [+2]**	**82 [+2]**	**83 [+1]**	**79 [+3]**	**76 [+2]**
Professionshøjskolen UCC	68	**70**	**73**	69	61
Roskilde Tekniske Skole	**76 [-4]**	**79 [-4]**	**79 [-5]**	**74 [-4]**	**72 [-3]**
Rybners	**80 [+5]**	**82 [+4]**	**84 [+6]**	**78 [+4]**	**76 [+5]**
Skive College (tidl. Skive Tekniske Skole)	**79 [0]**	**80 [-1]**	**82 [-1]**	**77 [0]**	**75 [-1]**
Skolen for klinikassistenter og tandplejere (SKT) KBH	**79 [+3]**	**82 [+4]**	**81 [-1]**	**78 [+5]**	**76 [+5]**
Skovskolen	**76 [0]**	**81 [+3]**	**84 [+3]**	**75 [0]**	66 [-5]
Svendborg Erhvervsskole & Gymnasier	**76 [-3]**	**79 [-2]**	**81 [-1]**	**73 [-5]**	**72 [-4]**
Syddansk Erhvervsskole	**78 [-1]**	**80 [0]**	**81 [-1]**	**76 [-1]**	**75 [-1]**
TEC - Technical Education Copenhagen	**77 [-1]**	**79 [-1]**	**78 [-3]**	**76 [0]**	**75 [+1]**
Tradium	**80 [+1]**	**82 [+1]**	**83 [0]**	**79 [+1]**	**77 [+2]**
Uddannelsescenter Holstebro	**78 [-2]**	**80 [-2]**	**81 [-1]**	**77 [-2]**	**74 [-2]**
ZBC (tidligere Selandia, SOSU Sjælland og ZBC)	**79**	**80**	**81**	**77**	**77**
AARHUS TECH	**79 [0]**	**82 [0]**	**83 [+1]**	**78 [+1]**	**76 [+2]**
Landsgennemsnit SOSU	**69 [0]**	**70 [-1]**	**74 [+2]**	**67 [0]**	**63 [-2]**
Bornholms Sundheds- og Sygeplejeskole	**73 [+1]**	**75 [+1]**	**75 [0]**	**72 [+1]**	**70 [-1]**
Randers Social- og Sundhedsskole	**73 [+5]**	**72 [+2]**	**73 [+3]**	**73 [+4]**	**74 [+8]**
Social- og Sundhedsskolen Fredericia-Vejle-Horsens	**71 [0]**	**73 [+2]**	**76 [+4]**	**72 [+1]**	65 [-6]
Social- og Sundhedsskolen Fyn	64 [-9]	65 [-9]	**70 [-4]**	64 [-11]	59 [-11]
Social- og Sundhedsskolen Skive-Thisted-Viborg	**75 [+1]**	**73 [-3]**	**78 [-4]**	**73 [+2]**	**75 [+6]**
Social- og Sundhedsskolen Syd	69 [-2]	66 [-6]	**70 [-1]**	**71 [+1]**	**71 [+2]**
Social- og sundhedsuddannelsen, UC Diakonissestiftelsen	69 [0]	66 [-3]	**74 [-1]**	69 [0]	65 [+4]
SOPU	66 [+8]	**71 [+7]**	**75 [+7]**	63 [+9]	56 [+8]
SOSU C	64 [-6]	63 [-8]	67 [-7]	64 [-2]	60 [-8]
SOSU Esbjerg	**78**	**78**	**81**	**76**	**77**
SOSU Nord	**70 [-1]**	**70 [-3]**	**75 [0]**	63 [-7]	68 [+2]
SOSU Nykøbing F.	**76 [-1]**	**76 [0]**	**79 [-1]**	**75 [-2]**	**72 [-3]**

Samarbejde

Her ser du virksomhedernes vurdering af de specifikke spørgsmål under Samarbejde.

Spørgsmålene i grafen danner det samlede resultat for området Samarbejde.

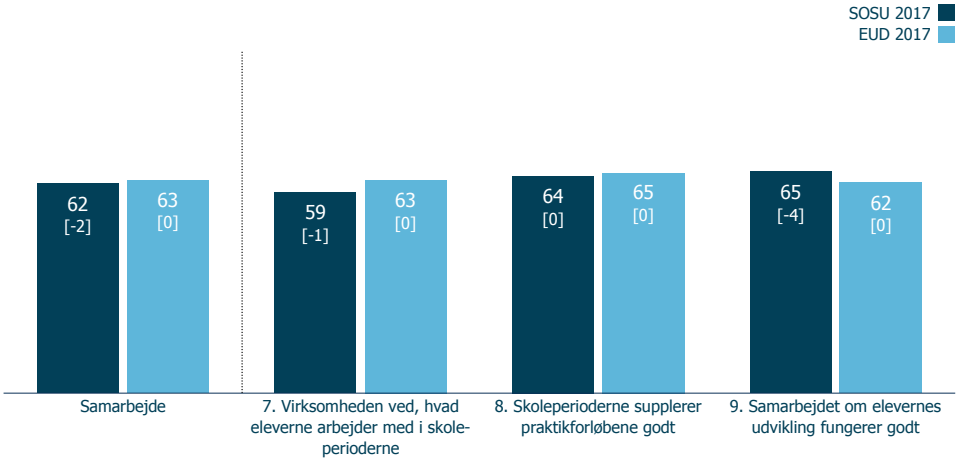

- >80: Særdeles god vurdering
- 70-79: God vurdering
- 60-69: Middel til god vurdering
- 50-59: Dårlig til middel vurdering
- 40-49: Dårlig vurdering
- <40: Meget dårlig vurdering

	Samarbejde	Virksomheden ved, hvad eleverne arbejder med i skoleperi-oderne	Skoleperioderne supplerer prak-tikforløbene godt	Samarbejdet om elevernes udvik-ling fungerer godt
Alle skoler	63 [0]	62 [-1]	65 [0]	62 [0]
Landsgennemsnit EUD	**63 [0]**	**63 [0]**	**65 [0]**	**62 [0]**
Campus Bornholm	**72 [+5]**	**75 [+6]**	**71 [+7]**	**71 [+3]**
CELF - Center for erhvervsrettede uddannelser Lolland-Falster	65 [+5]	63 [+2]	66 [+6]	65 [+4]
EUC Lillebælt	68 [+3]	67 [+2]	**70 [+4]**	**70 [+5]**
EUC Nordvest	63 [-5]	60 [-5]	64 [-7]	66 [-2]
EUC Nordvestsjælland	55 [-7]	57 [-5]	54 [-9]	56 [-5]
EUC Sjælland	62	63	64	62
EUC Syd	67 [+3]	68 [+6]	69 [+2]	66 [+2]
HANSENBERG	69 [0]	67 [-2]	**71 [+1]**	**71 [+1]**
Herningsholm Erhvervsskole	61 [-2]	60 [-3]	64 [-2]	61 [-2]
Hotel- og Restaurantskolen	54 [+3]	53 [0]	60 [+8]	52 [+6]
IOOS, Aarhus Universitet	64 [-5]	68 [-3]	64 [-5]	61 [-9]
Kold College	56 [-2]	53 [-2]	61 [-2]	59 [+2]
NEXT	60 [+1]	62 [-1]	61 [0]	55 [+1]
Professionshøjskolen UCC	54	53	62	50
Roskilde Tekniske Skole	57 [+5]	58 [+5]	60 [+4]	57 [+7]
Rybners	66 [+4]	67 [+3]	67 [+4]	66 [+4]
Skive College (tidl. Skive Tekniske Skole)	66 [-3]	64 [-5]	67 [-4]	66 [-3]
Skolen for klinikassistenter og tandplejere (SKT) KBH	65 [+2]	67 [+4]	66 [+3]	64 [0]
Skovskolen	51 [+3]	54 [+1]	**49 [-2]**	**47 [+3]**
Svendborg Erhvervsskole & Gymnasier	63 [-4]	61 [-8]	64 [-5]	64 [-3]
Syddansk Erhvervsskole	64 [0]	63 [-1]	66 [0]	63 [0]
TEC - Technical Education Copenhagen	62 [+1]	63 [0]	63 [0]	61 [+4]
Tradium	**70 [+1]**	**70 [+1]**	**71 [+2]**	**70 [+1]**
Uddannelsescenter Holstebro	65 [-2]	65 [-1]	68 [0]	66 [-1]
ZBC (tidligere Selandia, SOSU Sjælland og ZBC)	64	64	66	62
AARHUS TECH	60 [0]	60 [0]	63 [+1]	57 [-3]
Landsgennemsnit SOSU	**62 [-2]**	**59 [-1]**	**64 [0]**	**65 [-4]**
Bornholms Sundheds- og Sygeplejeskole	**72 [-1]**	67 [-4]	**76 [+4]**	**80 [+4]**
Randers Social- og Sundhedsskole	**73 [-6]**	**73 [-3]**	**76 [-3]**	69 [-11]
Social- og Sundhedsskolen Fredericia-Vejle-Horsens	62 [-7]	59 [-1]	63 [-9]	64 [-11]
Social- og Sundhedsskolen Fyn	60 [-11]	60 [-12]	62 [-9]	57 [-14]
Social- og Sundhedsskolen Skive-Thisted-Viborg	**82 [+6]**	**75 [+6]**	**79 [+8]**	**88 [-1]**
Social- og Sundhedsskolen Syd	69 [0]	63 [+1]	65 [-4]	**79 [+2]**
Social- og sundhedsuddannelsen, UC Diakonissestiftelsen	**72 [+5]**	**71 [+6]**	**70 [+3]**	**76 [+6]**
SOPU	51 [+5]	53 [+5]	53 [+7]	52 [+8]
SOSU C	58 [-4]	51 [-4]	62 [-3]	65 [-4]
SOSU Esbjerg	**75**	62	**75**	**89**
SOSU Nord	57 [+3]	51 [+2]	62 [+8]	60 [-1]
SOSU Nykøbing F.	**74 [-3]**	**71 [0]**	**78 [+1]**	**81 [-3]**

Information og vejledning

Her ser du virksomhedernes vurdering af de specifikke spørgsmål under Information og vejledning.

Spørgsmålene i grafen danner det samlede resultat for området Information og vejledning.

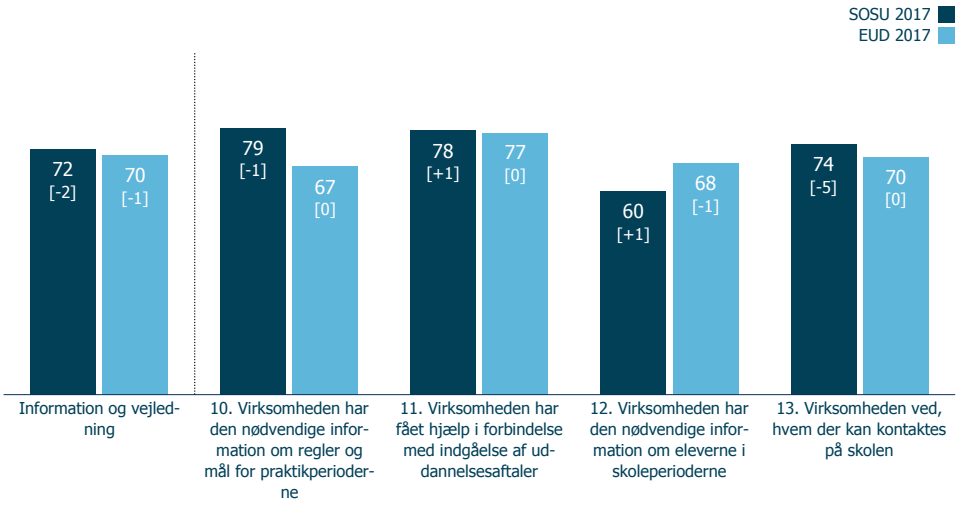

Information og vejledning

	Information og vejledning	Virksomheden har den nødvendige information om regler og mål for praktikperioderne	Virksomheden har fået hjælp i forbindelse med indgåelse af uddannelsesaftaler	Virksomheden har den nødvendige information om eleverne i skoleperioderne	Virksomheden ved, hvem der kan kontaktes på skolen
Alle skoler	**71 [0]**	68 [0]	**77 [0]**	68 [0]	**70 [-1]**
Landsgennemsnit EUD	**70 [-1]**	**67 [0]**	**77 [0]**	**68 [-1]**	**70 [0]**
Campus Bornholm	**78 [+7]**	**74 [+10]**	**84 [+13]**	**80 [+6]**	**76 [+2]**
CELF - Center for erhvervsrettede uddannelser Lolland-Falster	**70 [+3]**	66 [+1]	**77 [+4]**	69 [+5]	69 [+3]
EUC Lillebælt	**75 [+1]**	69 [+1]	**82 [+3]**	**72 [+2]**	**77 [-1]**
EUC Nordvest	**73 [0]**	**70 [+2]**	**81 [+3]**	66 [-6]	**75 [+1]**
EUC Nordvestsjælland	66 [0]	63 [+1]	**73 [-1]**	62 [-3]	65 [-4]
EUC Sjælland	68	68	**76**	62	64
EUC Syd	**72 [+3]**	69 [-1]	**79 [+1]**	69 [+4]	**72 [+2]**
HANSENBERG	**77 [0]**	**74 [+1]**	**84 [0]**	**70 [-1]**	**79 [-3]**
Herningsholm Erhvervsskole	**70 [-1]**	65 [-3]	**74 [-1]**	**71 [0]**	69 [+1]
Hotel- og Restaurantskolen	66 [0]	65 [+1]	**76 [+3]**	60 [-3]	63 [+1]
IOOS, Aarhus Universitet	**74 [-5]**	**71 [-6]**	**80 [-3]**	**70 [-2]**	**75 [-11]**
Kold College	**75 [0]**	68 [+1]	**80 [+2]**	**77 [+1]**	**77 [+1]**
NEXT	67 [0]	64 [+1]	**72 [-1]**	68 [-1]	61 [-1]
Professionshøjskolen UCC	61	**70**	**71**	**47**	51
Roskilde Tekniske Skole	64 [+2]	62 [+3]	**72 [+2]**	61 [+3]	62 [+3]
Rybners	**74 [+4]**	**70 [+3]**	**80 [+3]**	**71 [+7]**	**75 [+4]**
Skive College (tidl. Skive Tekniske Skole)	**75 [-1]**	69 [0]	**81 [-2]**	**72 [-4]**	**78 [0]**
Skolen for klinikassistenter og tandplejere (SKT) KBH	**79 [+4]**	**76 [+2]**	**79 [+3]**	**87 [+8]**	**76 [+4]**
Skovskolen	57 [0]	53 [-1]	**76 [+8]**	**43 [-6]**	56 [-2]
Svendborg Erhvervsskole & Gymnasier	**75 [+1]**	**70 [+1]**	**82 [+5]**	67 [-9]	**77 [+3]**
Syddansk Erhvervsskole	**72 [+1]**	67 [0]	**79 [+2]**	69 [-1]	**73 [+2]**
TEC - Technical Education Copenhagen	**70 [+3]**	68 [+1]	**75 [0]**	64 [+2]	**71 [+7]**
Tradium	**77 [+2]**	**73 [+3]**	**81 [+2]**	**76 [+2]**	**77 [+2]**
Uddannelsescenter Holstebro	**73 [-2]**	**71 [0]**	**81 [+1]**	**72 [0]**	**71 [-5]**
ZBC (tidligere Selandia, SOSU Sjælland og ZBC)	69	68	**73**	66	68
AARHUS TECH	67 [-2]	62 [-4]	**74 [-2]**	67 [+1]	66 [-2]
Landsgennemsnit SOSU	**72 [-2]**	**79 [-1]**	**78 [+1]**	**60 [+1]**	**74 [-5]**
Bornholms Sundheds- og Sygeplejeskole	**73 [-6]**	**80 [-3]**	**78 [-2]**	66 [-2]	**70 [-14]**
Randers Social- og Sundhedsskole	**80 [-1]**	**81 [0]**	**81 [-2]**	**73 [+5]**	**86 [-5]**
Social- og Sundhedsskolen Fredericia-Vejle-Horsens	**76 [+1]**	**82 [+2]**	**78 [-7]**	56 [+14]	**86 [0]**
Social- og Sundhedsskolen Fyn	61 [-12]	**71 [-8]**	67 [-14]	54 [-5]	51 [-24]
Social- og Sundhedsskolen Skive-Thisted-Viborg	**93 [-2]**	**94 [-4]**	**98 [+2]**	**83 [-4]**	**99 [-1]**
Social- og Sundhedsskolen Syd	**82 [+2]**	**83 [+6]**	**87 [+5]**	**76 [+1]**	**82 [-4]**
Social- og sundhedsuddannelsen, UC Diakonissestiftelsen	**82 [+12]**	**82 [+7]**	**85 [+10]**	67 [+9]	**93 [+16]**
SOPU	66 [-1]	**78 [-1]**	**70 [-4]**	51 [0]	65 [0]
SOSU C	**74 [-2]**	**76 [-7]**	**80 [+1]**	62 [-1]	**79 [-2]**
SOSU Esbjerg	**92**	**91**	**93**	**89**	**96**
SOSU Nord	63 [0]	**71 [+2]**	**75 [+6]**	**43 [-5]**	64 [-3]
SOSU Nykøbing F.	**83 [-1]**	**82 [-5]**	**87 [+6]**	**71 [+1]**	**90 [-2]**

- >80: Særdeles god vurdering
- 70-79: God vurdering
- 60-69: Middel til god vurdering
- 50-59: Dårlig til middel vurdering
- 40-49: Dårlig vurdering
- <40: Meget dårlig vurdering

Hvordan forbedrer du udviklingen af praktikarbejdet?

Prioriteringskortene viser vejen

Rapporten har indtil nu vist evalueringerne af praktiksamarbejdet.

Den følgende side skal hjælpe med at udpege de områder der, når de forbedres, vil have den største effekt for virksomhedernes tilfredshed.

Prioriteringskortet som vises på den følgende side, fortæller hvilke spørgsmål man med fordel kan prioritere for at forbedre praktiksamarbejdet. Det er nemlig ikke nok kun at kigge på vurderingen af spørgsmålene Det er også nødvendigt at sammenholde vurderingen med, hvilken effekt de enkelte spørgsmål har på virksomhedernes tilfredshed.

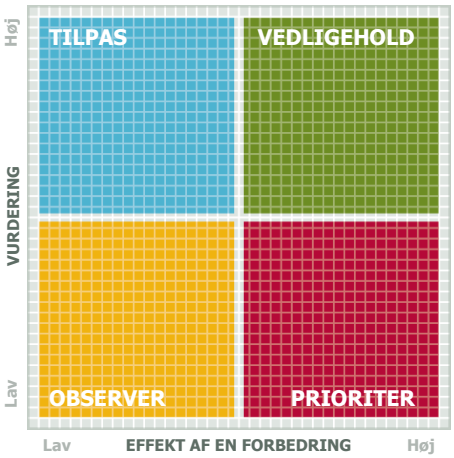

Sådan tolker du prioriteringskortet

PRIORITER Indsatsområder

Høj betydning + Lav vurdering:

Spørgsmål som ligger i dette felt i prioriteringskortet bør forbedres, idet den lave vurdering ikke modsvarer den høje betydning, som virksomhederne tillægger disse spørgsmål. En forbedring af et spørgsmål vil have stor effekt på den samlede tilfredshed.

VEDLIGEHOLD Styrker

Høj betydning + Høj vurdering:

I opnår høje vurderinger på spørgsmålene i dette felt. Da deres betydning for den samlede tilfredshed også er høj, skal man BEVARE FOKUS på disse spørgsmål. Som minimum bør spørgsmålets vurdering fastholdes, men enhver forbedring vil have stor effekt på den samlede tilfredshed pga. spørgsmålets høje betydning.

TILPAS Muligheder

Lav betydning + Høj vurdering:

I er gode her, og det kan udnyttes. Spørgsmål som ligger i dette felt tillægges ikke en særlig stor betydning af virksomhederne. I kan udnytte de gode vurderinger til at skabe positiv omtale af jeres uddannelsesområde. I sig selv kan positiv omtale – i og uden for uddannelsesområdet - af de gode vurderinger betyde, at spørgsmålet på sigt kan få en større plads i virksomhedernes bevidsthed og således få en øget betydning for virksomhedernes samlede tilfredshed.

OBSERVER Svagheder

Lav betydning + Lav vurdering:

HOLD ØJE med spørgsmålene i dette felt. Spørgsmålene her vurderes lavt, og selv om de til gengæld ikke tillægges en særlig stor betydning, kan vurderingen alligevel blive FOR lav. Som hovedregel kan spørgsmål under 50 betragtes som meget lave. I kan med fordel også udnytte muligheden for "hurtige sejre" - altså spørgsmål som meget nemt kan forbedres.

Prioritering af indsatsen

Prioriteringskort

Prioriteringskortet viser virksomhedernes vurdering af de specifikke spørgsmål i VTU'en, og den effekt en forbedring vil have på virksomhedernes vurdering af Samlet tilfredshed.

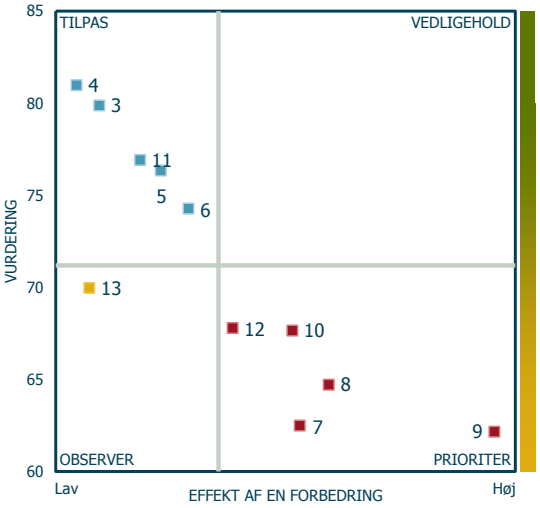

PRIORITER

- 7. Virksomheden ved, hvad eleverne arbejder med i skoleperioderne
- 8. Skoleperioderne supplerer praktikforløbene godt
- 9. Samarbejdet om elevernes udvikling fungerer godt
- 10. Virksomheden har den nødvendige information om regler og mål for praktikperioderne
- 12. Virksomheden har den nødvendige information om eleverne i skoleperioderne

VEDLIGEHOLD

[Ingen punkter]

TILPAS

- 3. Eleverne kan begå sig på arbejdspladsen
- 4. Eleverne er motiverede for at lære nyt
- 5. Elevernes praktiske færdigheder
- 6. Elevernes viden om fagområdet
- 11. Virksomheden har fået hjælp i forbindelse med indgåelse af uddannelsesaftaler

OBSERVER

- 13. Virksomheden ved, hvem der kan kontaktes på skolen

Ekstra spørgsmål

Her ser du virksomhedens vurdering af tillægsspørgsmålene.

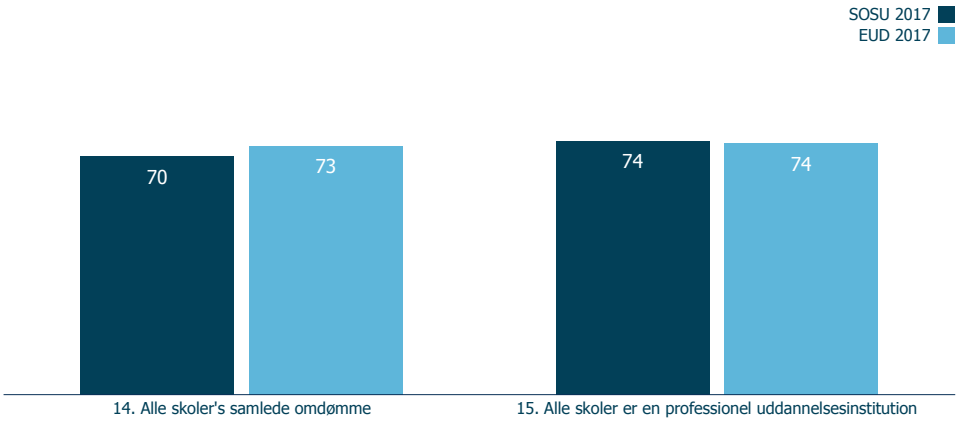

	Alle skoler's sam-lede omdømme	Alle skoler er en professionel ud-dannelsesinstitu-tion
Alle skoler	**73**	**74**
Landsgennemsnit EUD	**73**	**74**
Campus Bornholm		
CELF - Center for erhvervsrettede uddannelser Lolland-Falster		
EUC Lillebælt		
EUC Nordvestsjælland		
HANSENBERG		
Herningsholm Erhvervsskole	**74**	**75**
Hotel- og Restaurantskolen		
Kold College	**75**	**77**
NEXT		
Roskilde Tekniske Skole	69	69
Rybners	**73**	**74**
Skive College (tidl. Skive Tekniske Skole)		
Syddansk Erhvervsskole		
TEC - Technical Education Copenhagen		
Tradium		
Uddannelsescenter Holstebro	**80**	**81**
ZBC (tidligere Selandia, SOSU Sjælland og ZBC)		
AARHUS TECH		
Landsgennemsnit SOSU	**70**	**74**
Social- og Sundhedsskolen Fredericia-Vejle-Horsens	**73**	**72**
Social- og Sundhedsskolen Fyn	57	62
Social- og Sundhedsskolen Syd	**80**	**82**
Social- og sundhedsuddannelsen, UC Diakonissestiftelsen	**78**	**85**
SOPU	56	64
SOSU C	**81**	**81**
SOSU Nord		
SOSU Nykøbing F.	**86**	**86**

- >80: Særdeles god vurdering
- 70-79: God vurdering
- 60-69: Middel til god vurdering
- 50-59: Dårlig til middel vurdering
- 40-49: Dårlig vurdering
- <40: Meget dårlig vurdering

Ekstra spørgsmål

Her ser du virksomhedens vurdering af tillægsspørgsmålene.

	Hvordan finder du typisk dine elever/lærlinge?			
	Eleven var allerede ansat i virksomheden (fx arbejdsdreng, studiejob, etc.);	Jeg annoncerer selv efter elever/lærlinge	Gennem netværk	Andet
Alle skoler	16%	26%	32%	26%
Landsgennemsnit EUD	**16%**	**25%**	**33%**	**26%**
Campus Bornholm				
CELF - Center for erhvervsrettede uddannelser Lolland-Falster				
EUC Lillebælt				
EUC Nordvestsjælland				
HANSENBERG				
Herningsholm Erhvervsskole	17%	28%	32%	23%
Hotel- og Restaurantskolen				
Kold College	17%	27%	36%	20%
NEXT				
Roskilde Tekniske Skole	13%	22%	41%	24%
Rybners	20%	27%	29%	24%
Skive College (tidl. Skive Tekniske Skole)	21%	17%	31%	31%
Syddansk Erhvervsskole	15%	23%	35%	27%
TEC - Technical Education Copenhagen				
Tradium				
Uddannelsescenter Holstebro	18%	32%	26%	24%
ZBC (tidligere Selandia, SOSU Sjælland og ZBC)				
AARHUS TECH				
Landsgennemsnit SOSU	**13%**	**47%**	**7%**	**33%**
Social- og Sundhedsskolen Fredericia-Vejle-Horsens				
Social- og Sundhedsskolen Fyn	11%	64%	13%	13%
Social- og Sundhedsskolen Syd	24%	57%	10%	10%
Social- og sundhedsuddannelsen, UC Diakonissestiftelsen				
SOPU	14%	29%	7%	50%
SOSU C	12%	76%	6%	6%
SOSU Nord				
SOSU Nykøbing F.	12%	56%	3%	29%

Ekstra spørgsmål

Her ser du virksomhedens vurdering af tillægsspørgsmålene.

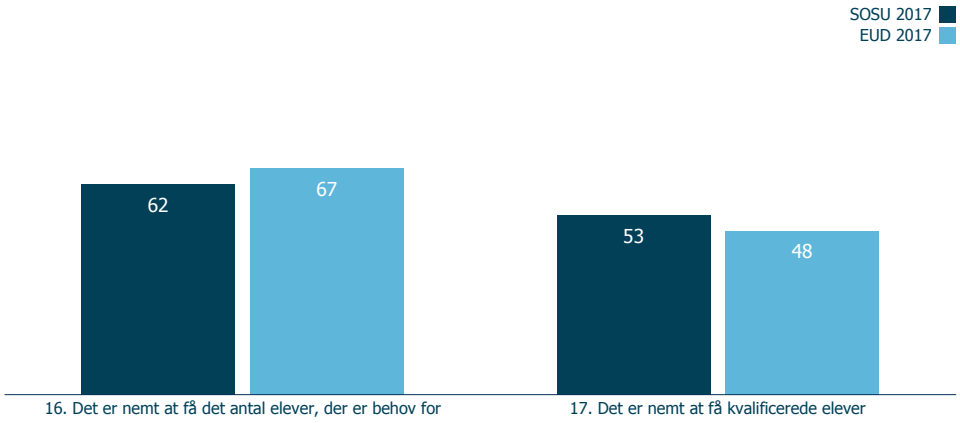

	Det er nemt at få det antal elever, der er behov for	Det er nemt at få kvalificerede ele-ver
Alle skoler	66	**48**
Landsgennemsnit EUD	**67**	**48**
Campus Bornholm		
CELF - Center for erhvervsrettede uddannelser Lolland-Falster		
EUC Lillebælt		
EUC Nordvestsjælland		
HANSENBERG		
Herningsholm Erhvervsskole	67	53
Hotel- og Restaurantskolen		
Kold College	58	**43**
NEXT		
Roskilde Tekniske Skole	**71**	**48**
Rybners	66	51
Skive College (tidl. Skive Tekniske Skole)	62	
Syddansk Erhvervsskole	**70**	**49**
TEC - Technical Education Copenhagen		
Tradium		
Uddannelsescenter Holstebro	60	**47**
ZBC (tidligere Selandia, SOSU Sjælland og ZBC)		
AARHUS TECH		
Landsgennemsnit SOSU	**62**	**53**
Social- og Sundhedsskolen Fredericia-Vejle-Horsens	60	54
Social- og Sundhedsskolen Fyn	58	58
Social- og Sundhedsskolen Syd	**47**	**37**
Social- og sundhedsuddannelsen, UC Diakonissestiftelsen	**80**	56
SOPU	68	55
SOSU C	56	**42**
SOSU Nord	57	51
SOSU Nykøbing F.	**75**	63

- >80: Særdeles god vurdering
- 70-79: God vurdering
- 60-69: Middel til god vurdering
- 50-59: Dårlig til middel vurdering
- 40-49: Dårlig vurdering
- <40: Meget dårlig vurdering

Ekstra spørgsmål

Her ser du virksomhedens vurdering af tillægsspørgsmålene.

	Har du behov for mere viden om, hvad det indebærer at have en EUX- elev?			Vil du tegne en uddannelsesaftale med en EUX-elev (erhvervsfaglig student), hvis det er muligt?		
	Ja	Nej	Ved ikke	Ja	Nej	Ved ikke
Alle skoler	20%	62%	18%	32%	19%	49%
Landsgennemsnit EUD	**19%**	**63%**	**17%**	**30%**	**20%**	**50%**
Campus Bornholm						
CELF - Center for erhvervsrettede uddannelser Lolland-Falster						
EUC Lillebælt						
EUC Nordvestsjælland						
HANSENBERG						
Herningsholm Erhvervsskole	18%	66%	16%	30%	19%	50%
Hotel- og Restaurantskolen						
Kold College	34%	44%	22%	30%	10%	61%
NEXT						
Roskilde Tekniske Skole	26%	56%	18%	31%	20%	49%
Rybners						
Skive College (tidl. Skive Tekniske Skole)	22%	65%	14%	33%	22%	45%
Syddansk Erhvervsskole	16%	67%	17%	30%	22%	48%
TEC - Technical Education Copenhagen						
Tradium						
Uddannelsescenter Holstebro						
ZBC (tidligere Selandia, SOSU Sjælland og ZBC)						
AARHUS TECH						
Landsgennemsnit SOSU	**33%**	**46%**	**21%**	**51%**	**7%**	**42%**
Social- og Sundhedsskolen Fredericia-Vejle-Horsens						
Social- og Sundhedsskolen Fyn	22%	56%	22%	72%	3%	25%
Social- og Sundhedsskolen Syd	75%	25%	0%	83%	8%	8%
Social- og sundhedsuddannelsen, UC Diakonissestiftelsen						
SOPU	34%	41%	25%	36%	9%	55%
SOSU C	30%	51%	19%	58%	0%	42%
SOSU Nord	23%	54%	23%	50%	12%	38%
SOSU Nykøbing F.						

Baggrundsanalyse - Virksomhedens størrelse

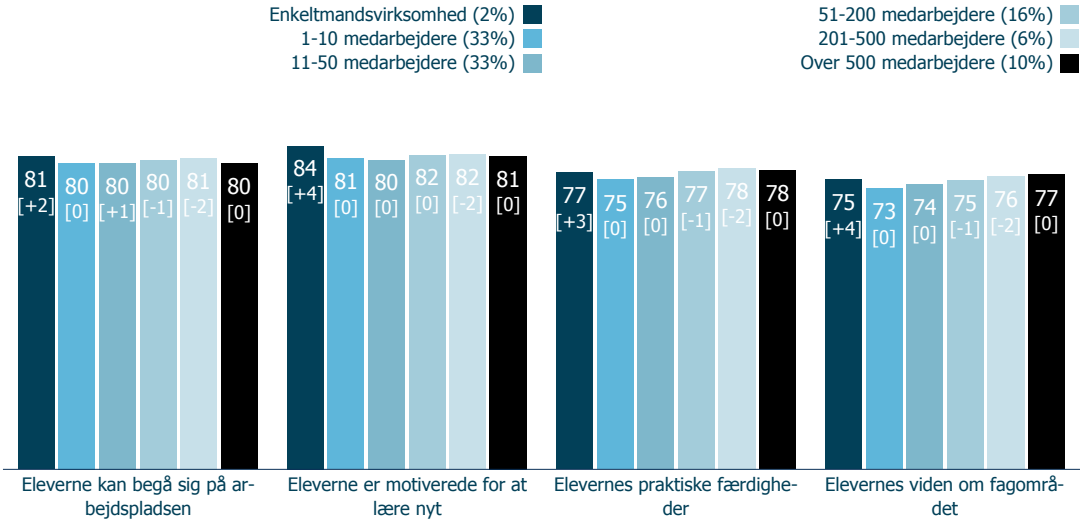

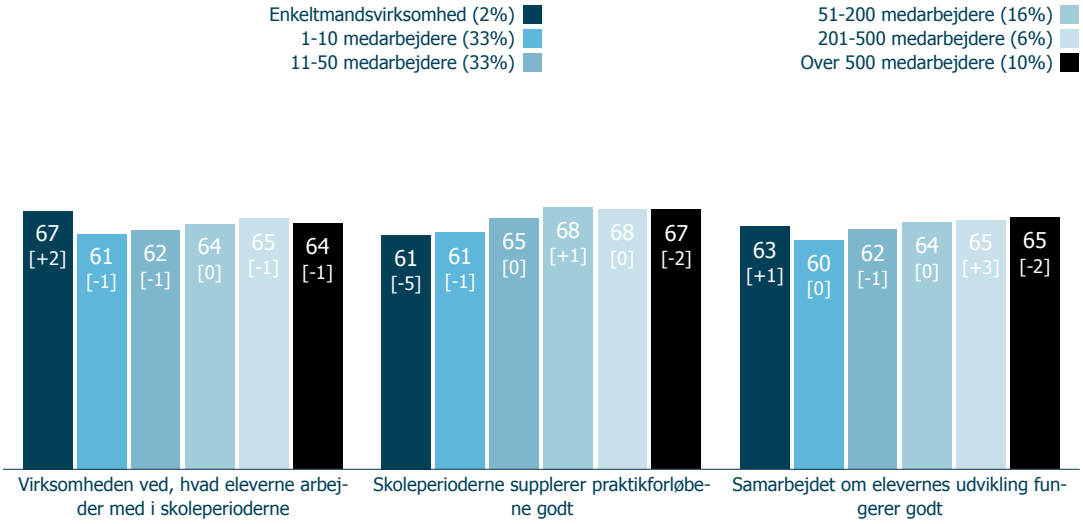

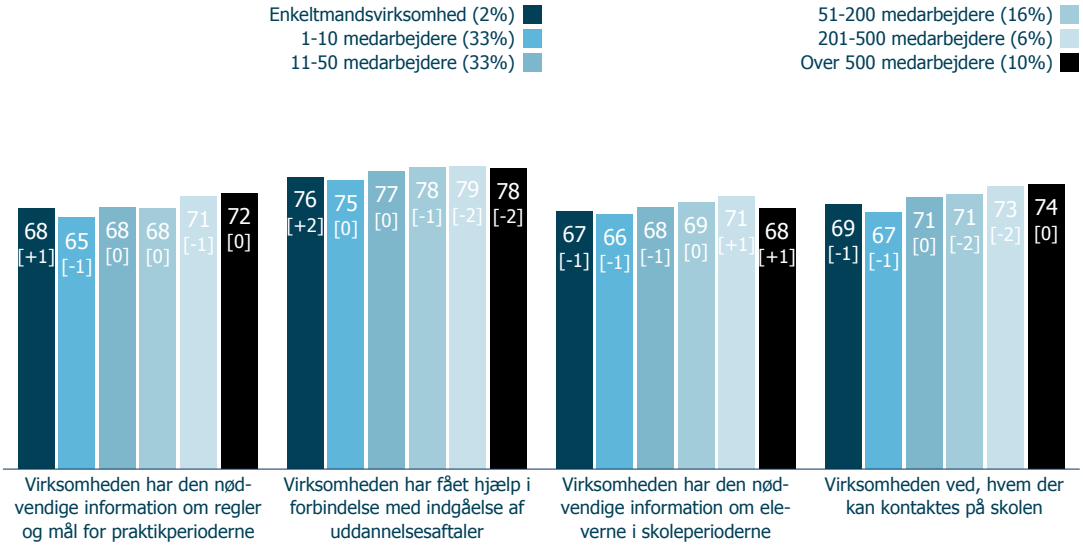

Baggrundsanalyse - Din rolle ift. elevens uddannelse

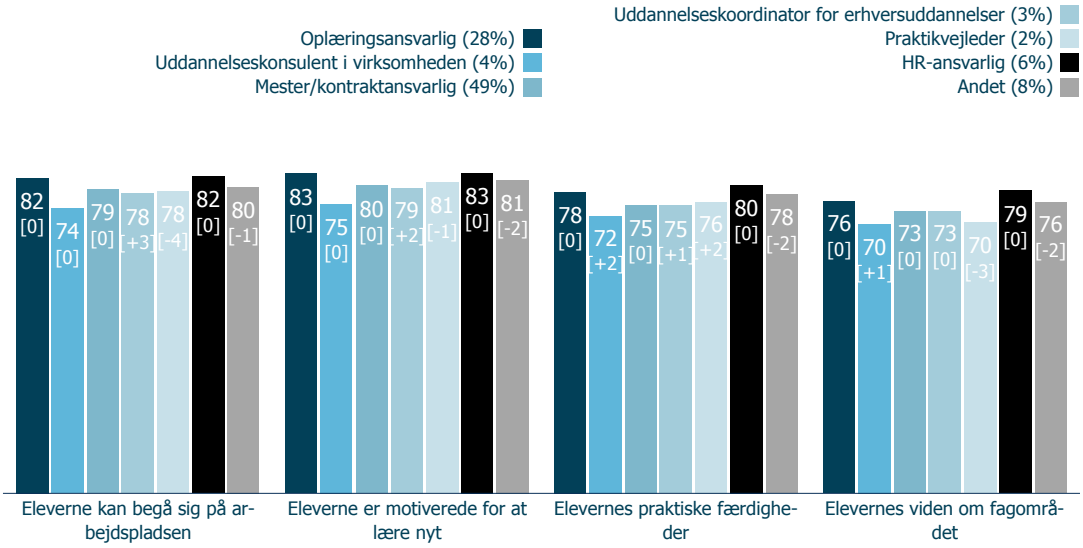

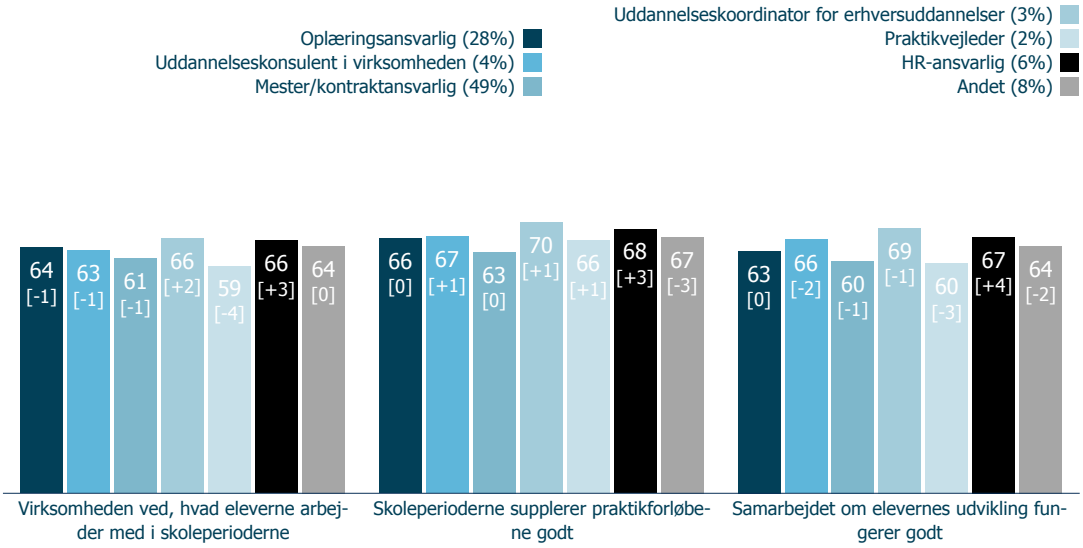

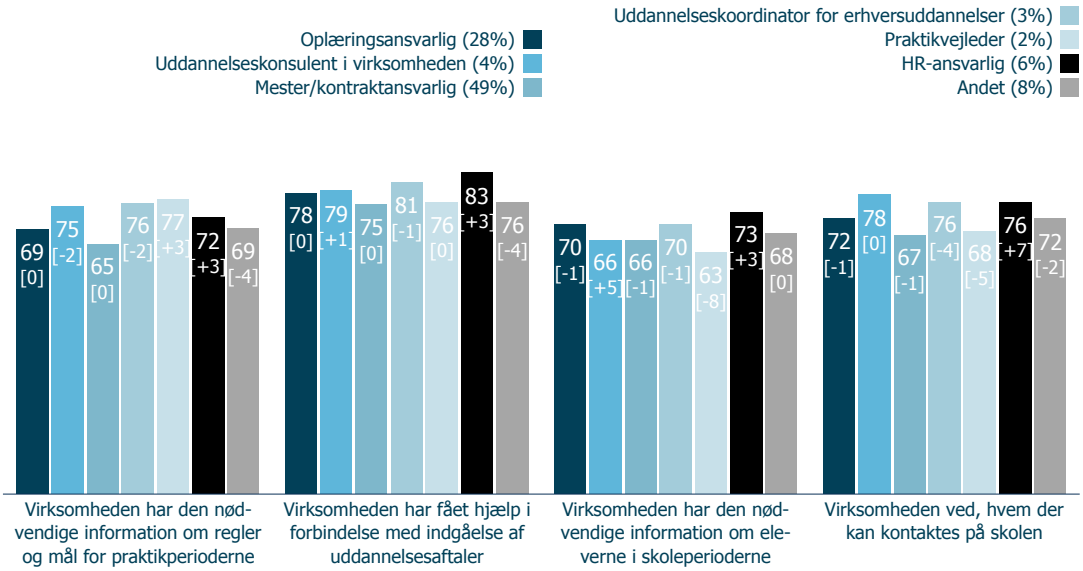

Baggrundsanalyse - Hvor tit er du i kontakt med skolen?

Har aldrig haft kontakt til skolen (7%)
1-3 gange om året (56%)
4-6 gange om året (17%)
7-12 gange om året (6%)
Over 12 gange om året (6%)
Har ikke haft behov for kontakt med skolen (7%)

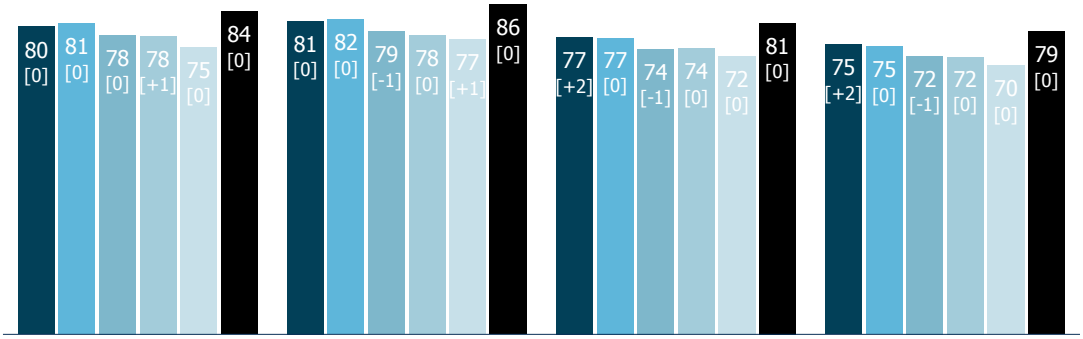

Eleverne kan begå sig på arbejdspladsen | Eleverne er motiverede for at lære nyt | Elevernes praktiske færdigheder | Elevernes viden om fagområdet

Har aldrig haft kontakt til skolen (7%)
1-3 gange om året (56%)
4-6 gange om året (17%)
7-12 gange om året (6%)
Over 12 gange om året (6%)
Har ikke haft behov for kontakt med skolen (7%)

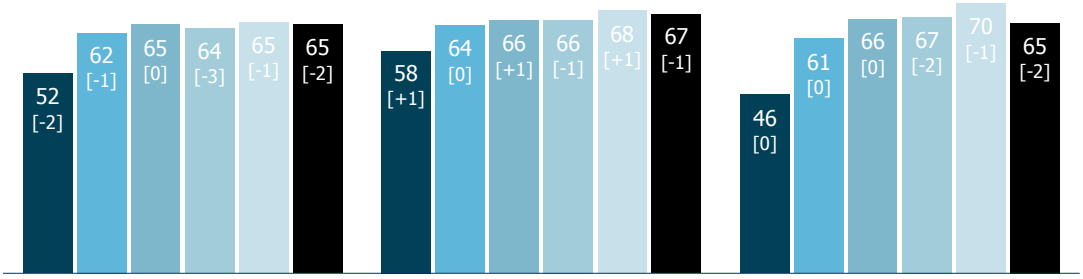

Virksomheden ved, hvad eleverne arbejder med i skoleperioderne | Skoleperioderne supplerer praktikforløbene godt | Samarbejdet om elevernes udvikling fungerer godt

Har aldrig haft kontakt til skolen (7%)
1-3 gange om året (56%)
4-6 gange om året (17%)
7-12 gange om året (6%)
Over 12 gange om året (6%)
Har ikke haft behov for kontakt med skolen (7%)

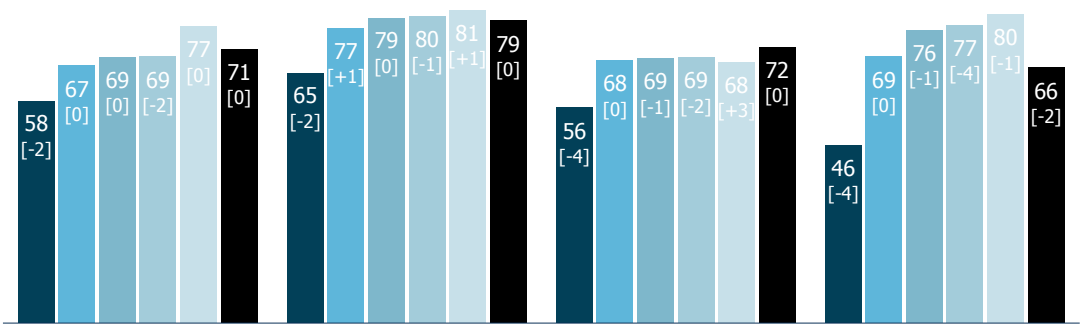

Virksomheden har den nødvendige information om regler og mål for praktikperioderne | Virksomheden har fået hjælp i forbindelse med indgåelse af uddannelsesaftaler | Virksomheden har den nødvendige information om eleverne i skoleperioderne | Virksomheden ved, hvem der kan kontaktes på skolen

Baggrundsanalyse - Røde, gule og grønne virksomheder

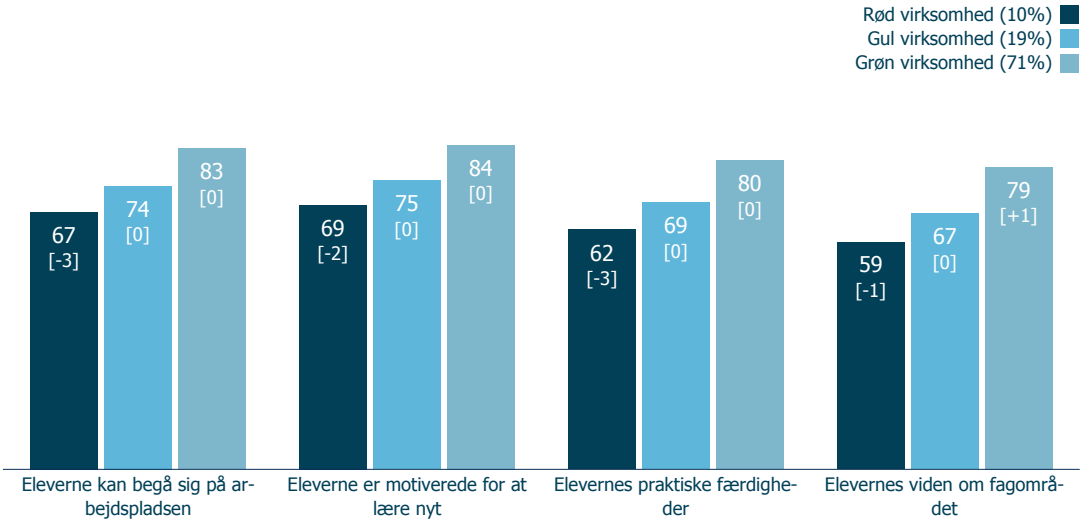

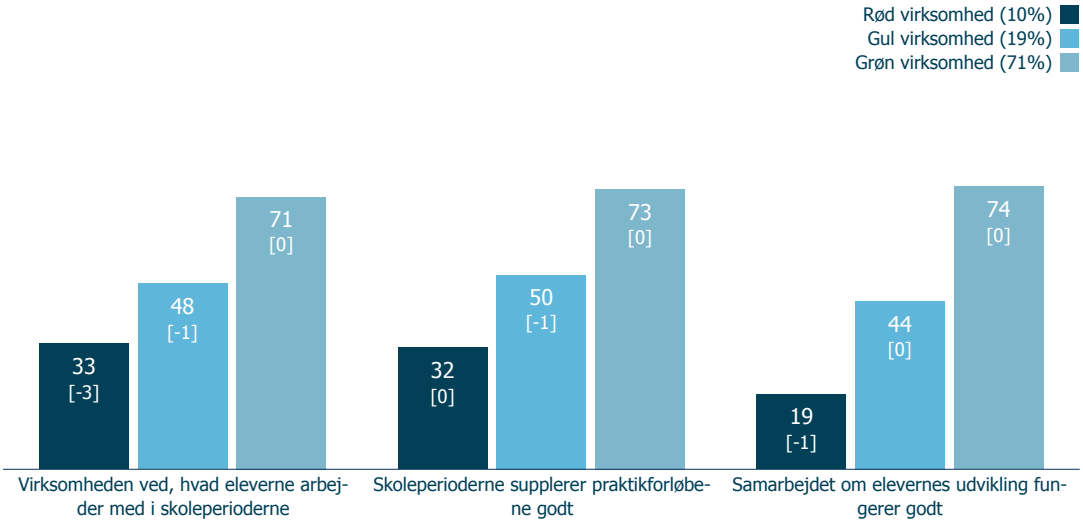

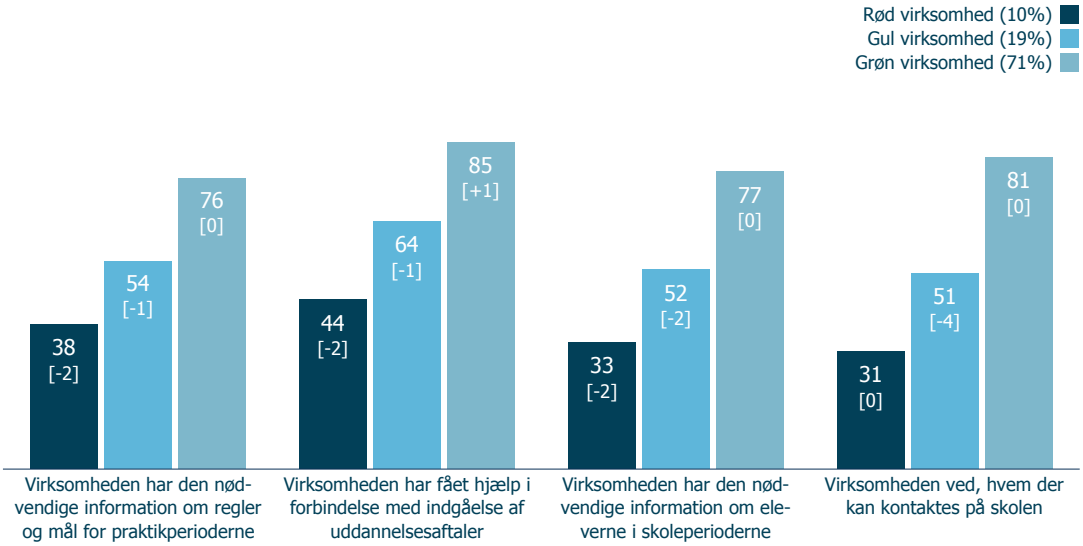

Baggrundsanalyse - Forløbstype

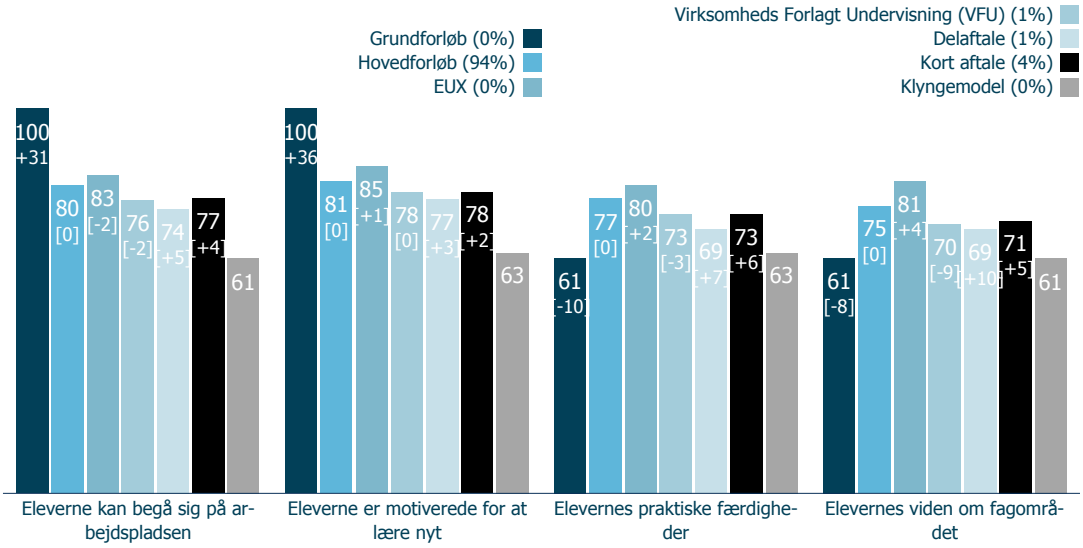

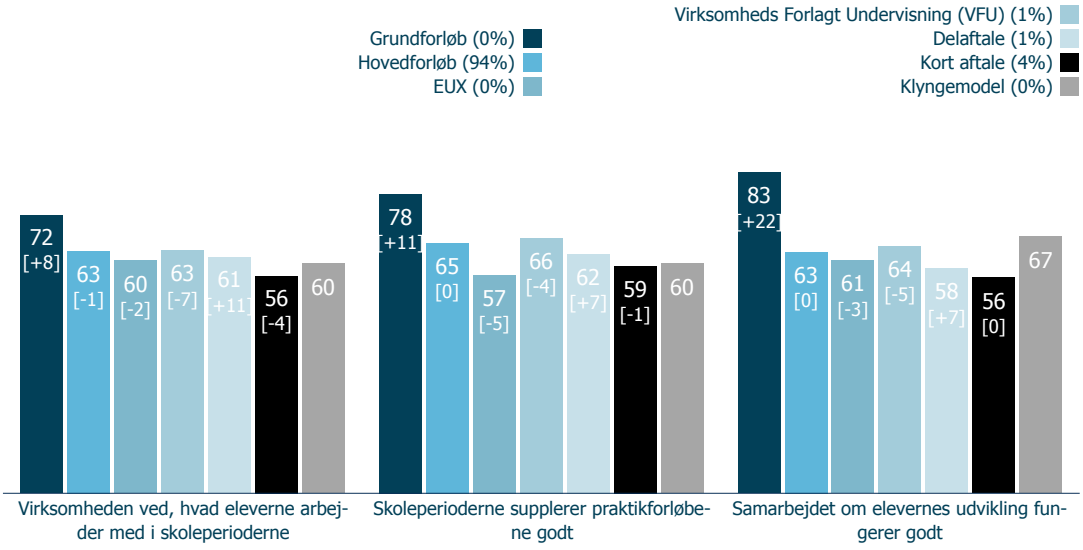

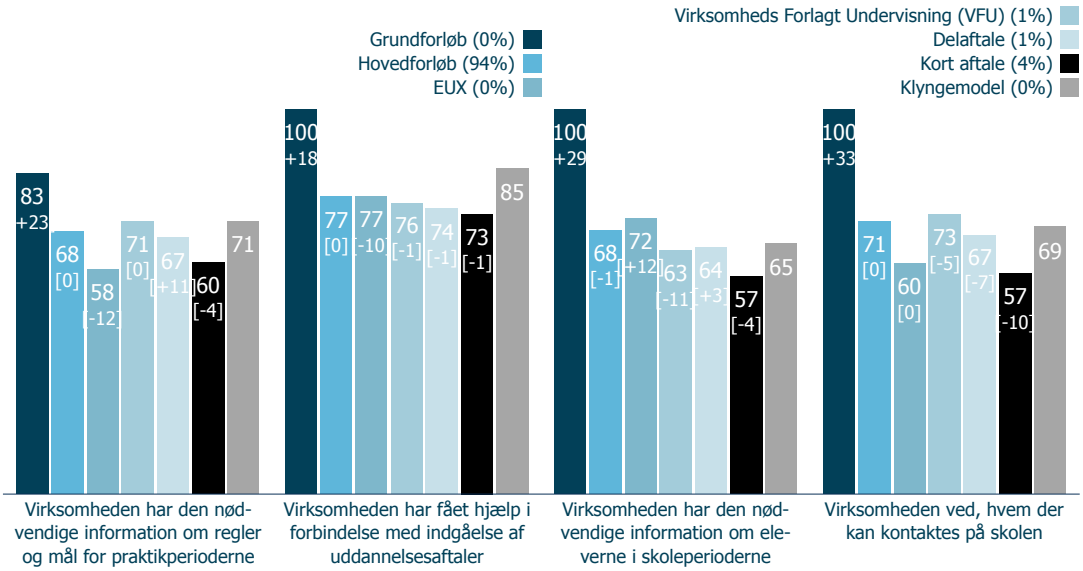

Appendix - Undersøgelsens spørgsmål og rekodning

Elevers præstation

- Eleven/eleverne kan begå sig tilfredsstillende på arbejdspladsen
- Eleven/eleverne er motiverede for at lære nyt
- Elevens/elevernes praktiske færdigheder er tilfredsstillende
- Elevens/elevernes viden om fagområdet er tilfredsstillende

Samarbejde

- Virksomheden/institutionen ved, hvad eleven/eleverne arbejder med i skoleperioden
- Skoleperioderne supplerer praktikforløbene godt
- Samarbejdet med skolen om elevernes udvikling, så de når uddannelsens mål, fungerer godt.

Information og vejledning

- Virksomheden/institutionen har den information om regler og mål for oplæring i praktikperioderne, der er brug for til at planlægge oplæringen
- Virksomheden/institutionen har fået den hjælp, der var brug for i forbindelse med indgåelse af uddannelsesaftaler
- Virksomheden/institutionen har den nødvendige information om eleven/eleverne i skoleperioderne (fravær, prøveresultater mv.)
- Virksomheden/institutionen ved, hvem der kan kontaktes på skolen om forhold, der vedrører eleven/eleverne i praktik

Samlet tilfredshed

- Hvor tilfreds er virksomheden/institutionen alt i alt omkring samarbejdet med skolen?
- I hvilken grad lever samarbejdet med skolen op til virksomhedens/institutionens forventninger?

Vurderinger

I spørgeskemaet har virksomhederne besvaret spørgsmålene på en skala fra 1 til 10, hvor 1 er den laveste og 10 er den højeste vurdering. Bagefter er svarene blevet overført til en skala fra 0 til 100. Hvis en medarbejder har svaret 1 på et spørgsmål, er svaret omregnet til scoren 0. Hvis svaret er 2, omregnes det til 11, 3 til 22 og så fremdeles.

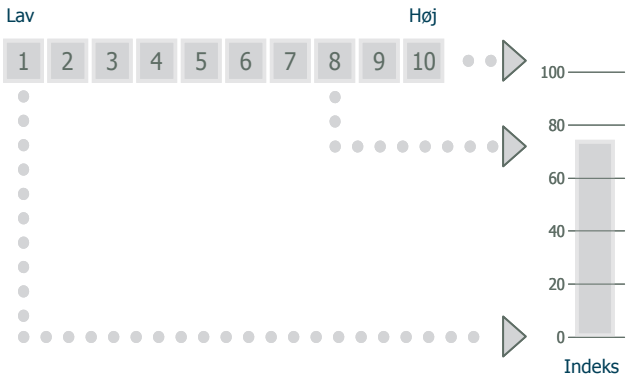

Best Practice

I tabellerne med resultater er indsat en stjerne (*) ved det højeste resultat både ved indeks og spørgsmål. Stjernen angiver Best Practice.

ennova®

Aarhus
Daugbjergvej 26
DK-8000 Århus C
T +45 8620 2120
www.ennova.com

København
St. Kongensgade 81
DK-1264 København K
T +45 8620 2120
www.ennova.com

Stockholm
Östermalmsgatan 87 b, 1
SE-114 59 Stockholm
T +46 8 545 670 80
www.ennova.com

Oslo
Kristian IVs gate 12
NO-0164 Oslo
T +47 9583 7845
www.ennova.com