Nøgletal for HHX og HTX

I henhold til Lov om gennemsigtighed og åbenhed i uddannelserne m.v. § 2, stk. 1, nr. 3-4 er uddannelsesinstitutioner forpligtet til at oplyse om udvalgte nøgletal på deres hjemmesider.
I Børne- og undervisningsministeriets tjekliste for gymnasial uddannelse angives, at nøgletallene skal hentes fra www.uddannelsesstatistik.dk og at følgende nøgletal skal oplyses for de gymnasiale uddannelser:

- Fuldførelsesprocent
- Overgang til uddannelse
- Karakterer

Fuldførelsesprocent

Fuldførelsesprocenten for de gymnasiale uddannelser samlet på Herningsholm kan ses under "Fuldførelse og videreuddannelse"

Figuren viser hvor stor en andel af HHX og HTX-elever, der har fuldført deres uddannelse i forhold til alle HHX og HTX-elever det pågældende skoleår.

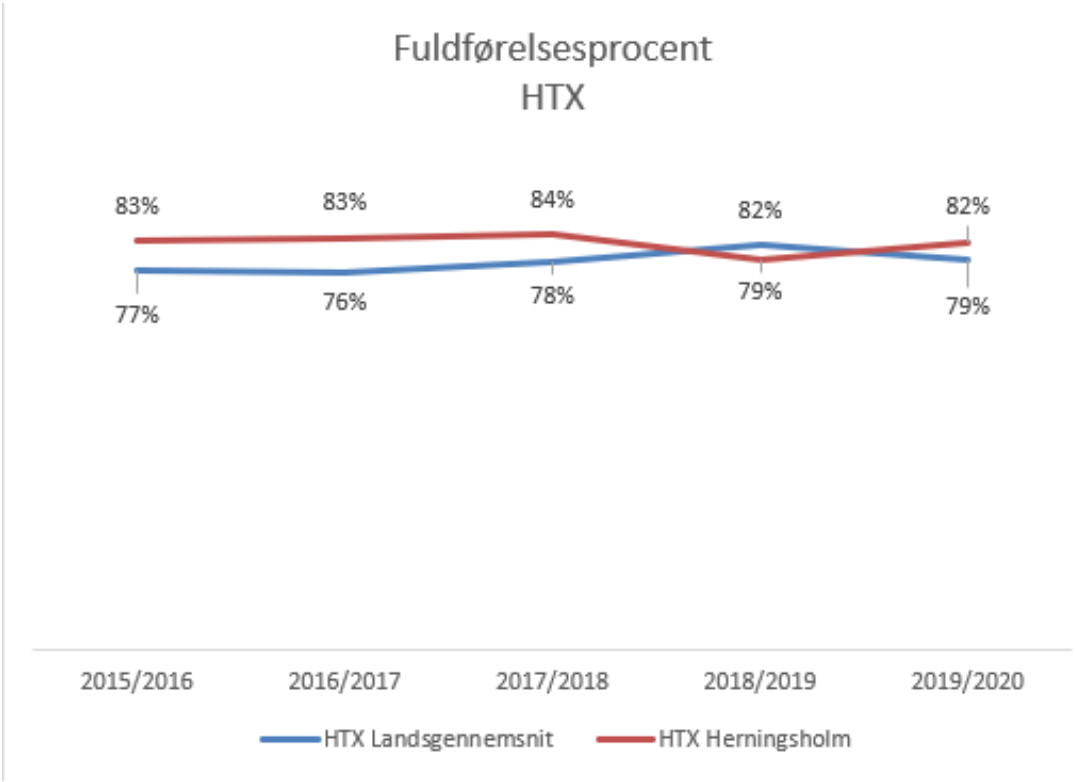

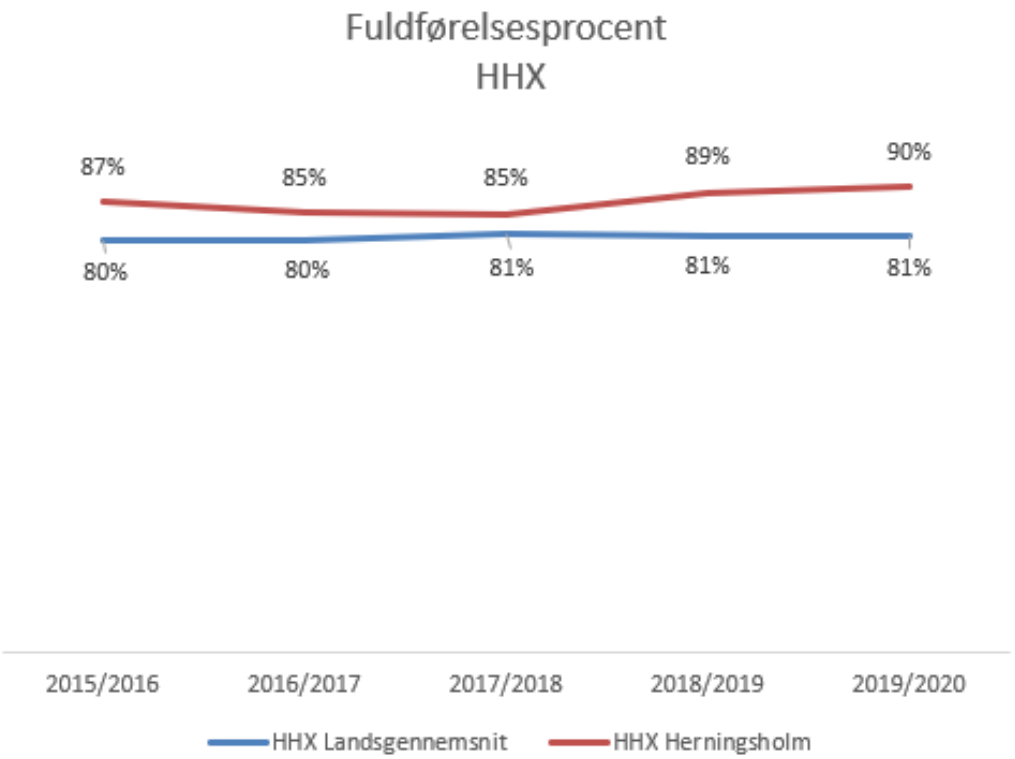

Kilde: Uddannelsesstatistik.dk, Fuldførelsesprocenter på de gymnasiale uddannelser

Gennemførelsesprocenten for Herningsholm HHX og HTX ligger generelt over landsgennemsnittet. Går vi lidt dybere i data, ser vi at der er forskel på HHX og HTX.

Ved HTX er der på landsplan en svag stigende fuldførelsesprocent. På Herningsholm kan vi desværre se et svagt fald i fuldførelsesprocenten fra 2015 – 2020.

Ved HHX er fuldførelsesprocenten meget stabil på landsplan. På Herningsholm kan vi her glæde os over en svag stigning i fuldførelsesprocenten.

Overgang til uddannelse

Figuren viser hvor stor en andel af studenterne, som 27 mdr. efter studentereksamen, er i gang med en videregående uddannelse. Årstallet angiver dimissionsåret for eleverne.

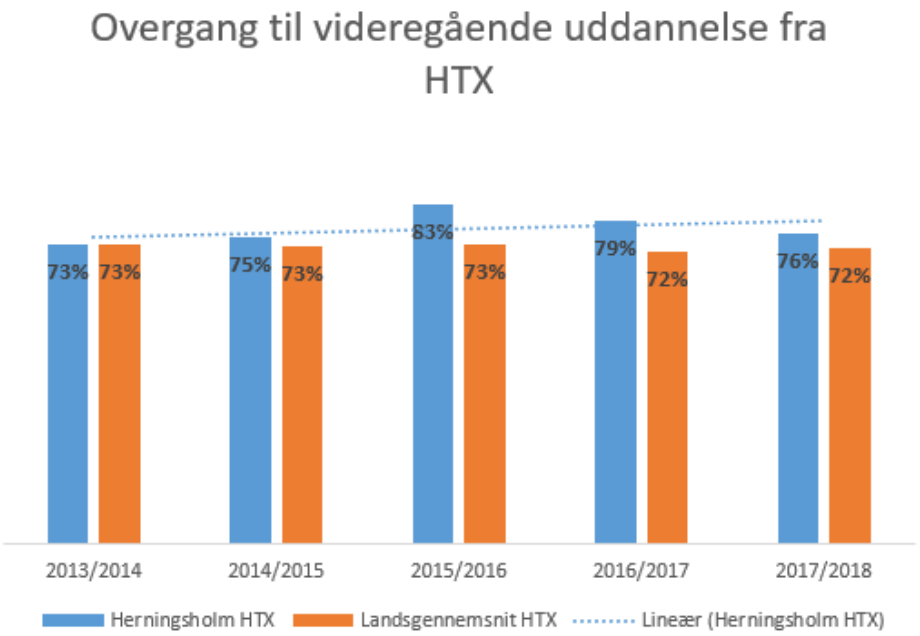

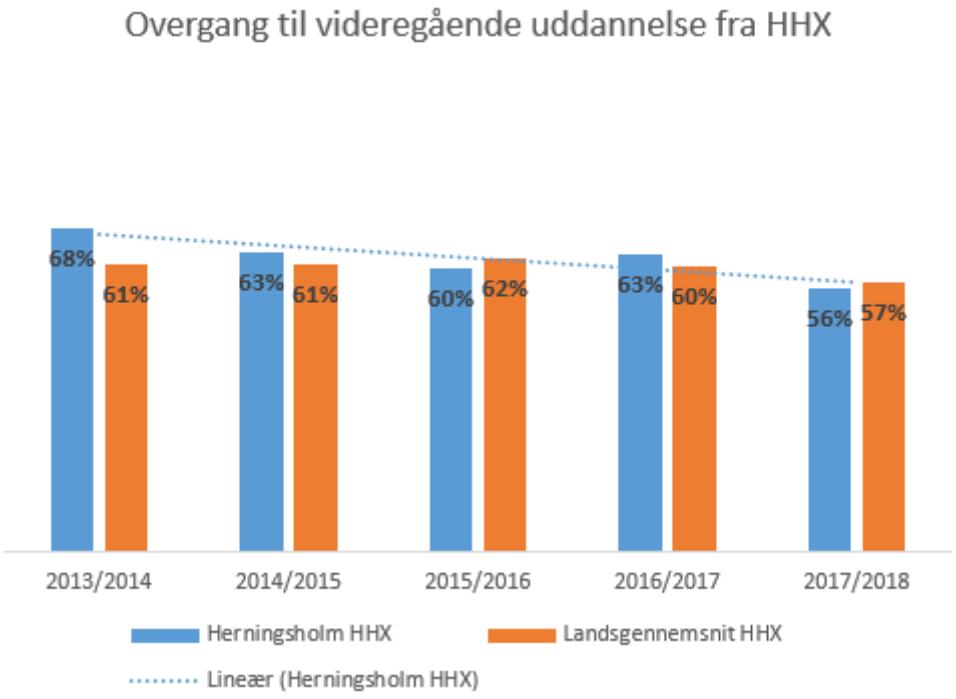

Kilde Uddannelsesstatistik.dk, Overgang til uddannelse pr. 30. september 2 år efter fuldført gymnasial uddannelse

Andelen af elever der fortsætter på en videregående uddannelse efter HTX, er stigende for elever fra Herningsholm. Andelen er på landsplan stort set den samme.

For HHX er situationen en anden. Her er andelen af unge, der fortætter på en videregående uddannelse faldende både for Herningsholm og på landsplan. Faldet i andelen er større for Herningsholm end landsgennemsnittet.

Karakterer

Figurerne nedenfor viser udviklingen fra 2019 - 2021 i elevernes gennemsnitlige eksamensresultat inkl. Bonus A.[1]

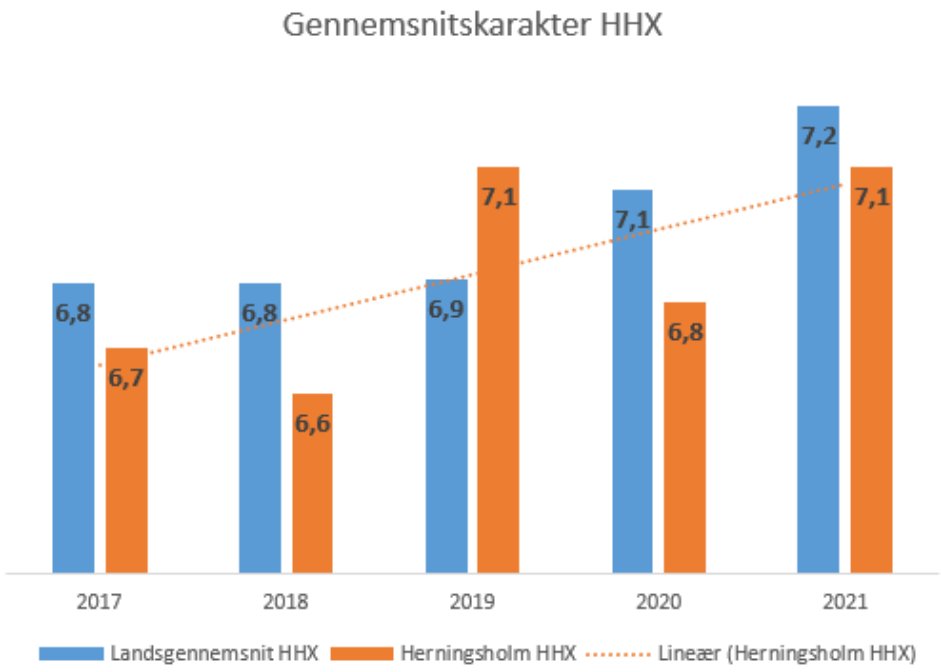

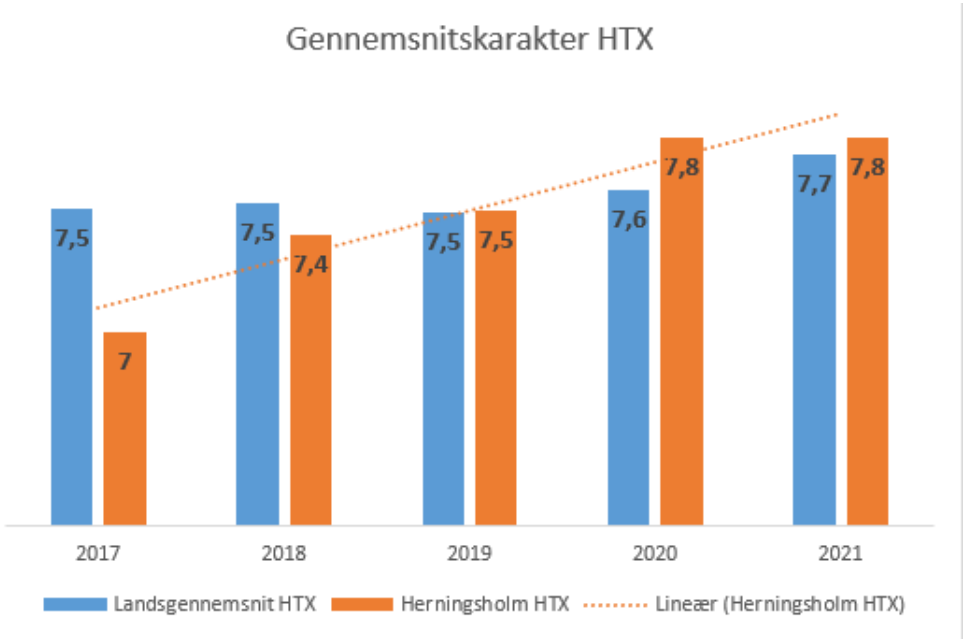

Kilde: Uddannelsesstatistik.dk, Studenter og resultater

[1] Gennemsnitligt eksamensresultat med bonus A omregnet angiver studentens eksamensresultat (fra beviset), inkl. Bonusfaktor A for ekstra A-fag. Det er dette eksamensresultat, som studenterne søger videre uddannelse med. Eksamensresultatet er omregnet til 7trinsskalaen, hvis det oprindeligt var givet på 13-skalen.

Karaktergennemsnittet har fra 2017-21 været stigende for HHX og HTX-elever på både Herningsholm og på landsplan.

Hvor karakteren for HHX-eleverne generelt er lavere på Herningsholm end landsgennemsnittet, kan vi imidlertid se at HTX elevernes karakterer på Herningsholm i de seneste år er blevet lidt højere end landsgennemsnittet.

/Revideret den 14. februar 2022 v. Jette Annasofia Lunding Toft