

Nøgletal for HHX og HTX

I henhold til Lov om gennemsigtighed og åbenhed i uddannelserne m.v. § 2, stk. 1, nr. 3-4 er uddannelsesinstitutioner forpligtet til at oplyse om udvalgte nøgletal på deres hjemmesider.

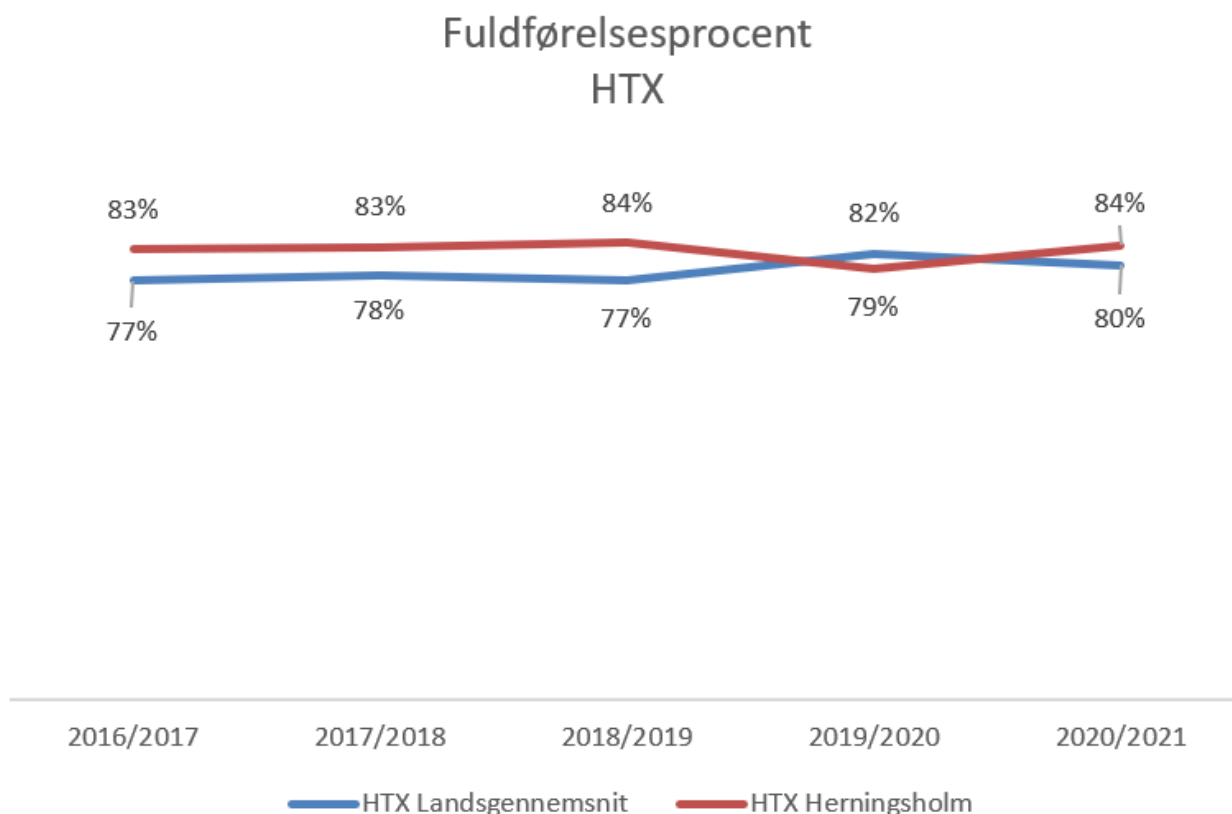
I Børne- og undervisningsministeriets tjekliste for gymnasial uddannelse angives, at nøgletallene skal hentes fra www.uddannelsesstatistik.dk og at følgende nøgletal skal oplyses for de gymnasiale uddannelser:

- Fuldførelsesprocent
- Overgang til uddannelse
- Karakterer

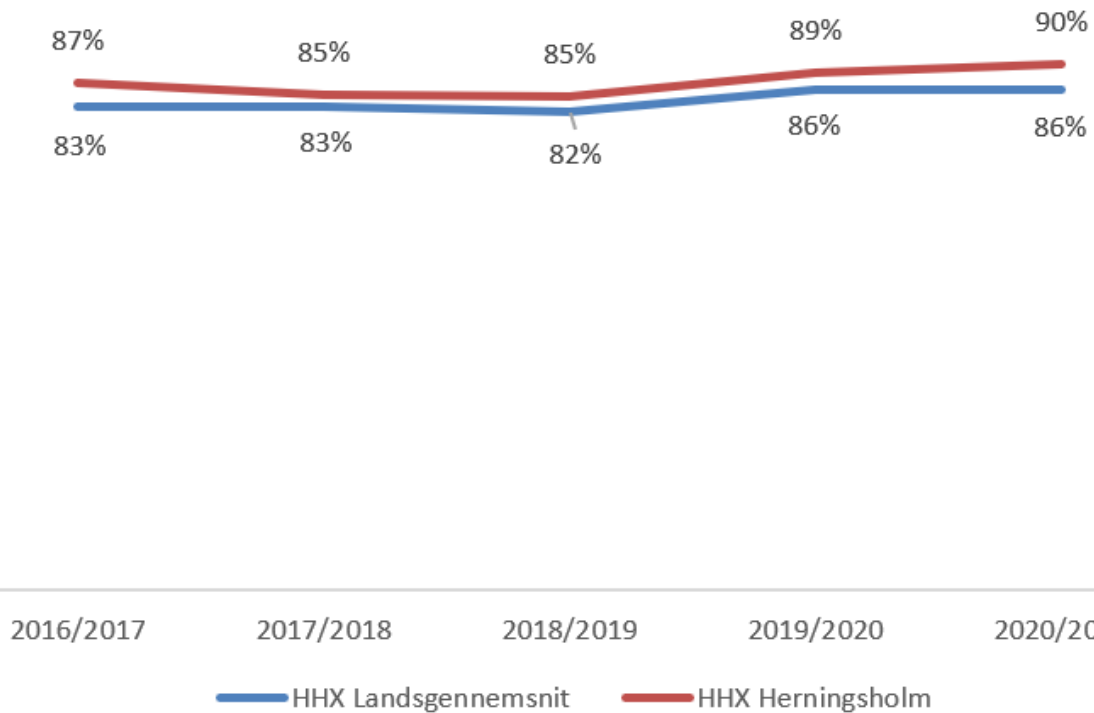
Fuldførelsesprocent

Fuldførelsesprocenten for de gymnasiale uddannelser samlet på Herningsholm kan ses under ”Fuldførelse og videreuddannelse”

Figuren viser hvor stor en andel af HHX og HTX-elever, der har fuldført deres uddannelse i forhold til alle HHX og HTX-elever det pågældende skoleår.



Fuldførelsesprocent HHX



Kilde: Uddannelsesstatistik.dk, Fuldførelsesprocenter på de gymnasiale uddannelser

Gennemførelsesprocenten for Herningsholm HHX og HTX ligger generelt over landsgennemsnittet. Går vi lidt dybere i data, ser vi at der er forskel på HHX og HTX.

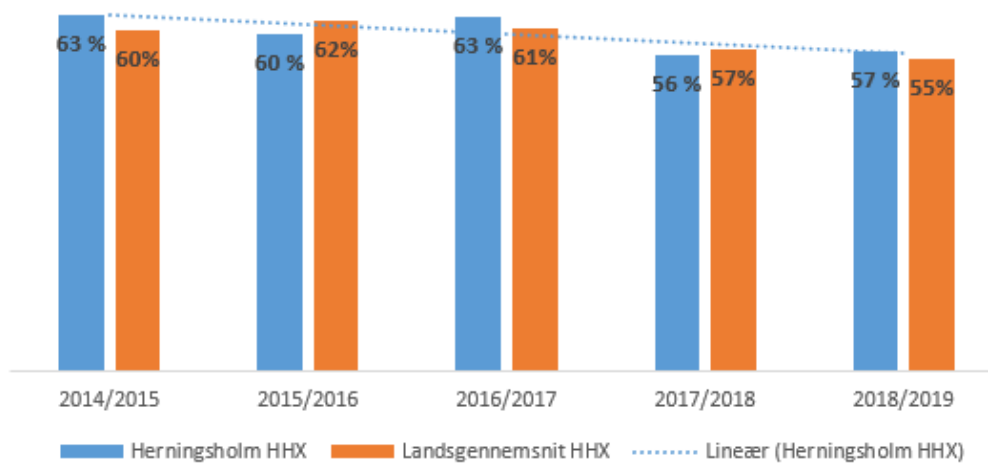
Ved HTX er der på landsplan en svag stigende fuldførelsesprocent. På Herningsholm kan ligger vi på stort set det samme niveau fra 2016 – 2021.

Ved HHX er fuldførelsesprocenten svagt stigende på landsplan. På Herningsholm kan vi her glæde os over en at vi oplever sammen stigning i fuldførelsesprocenten i perioden.

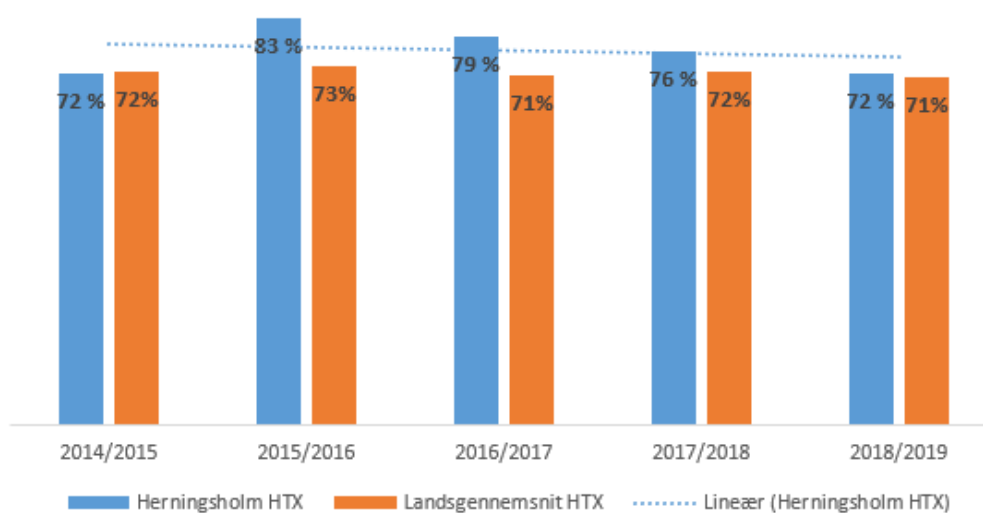
Overgang til uddannelse

Figuren viser hvor stor en andel af studenterne, som 27 mdr. efter studentereksamen, er i gang med en videregående uddannelse. Årstallet angiver dimissionsåret for eleverne.

Overgang til videregående uddannelse fra HHX



Overgang til videregående uddannelse fra HTX



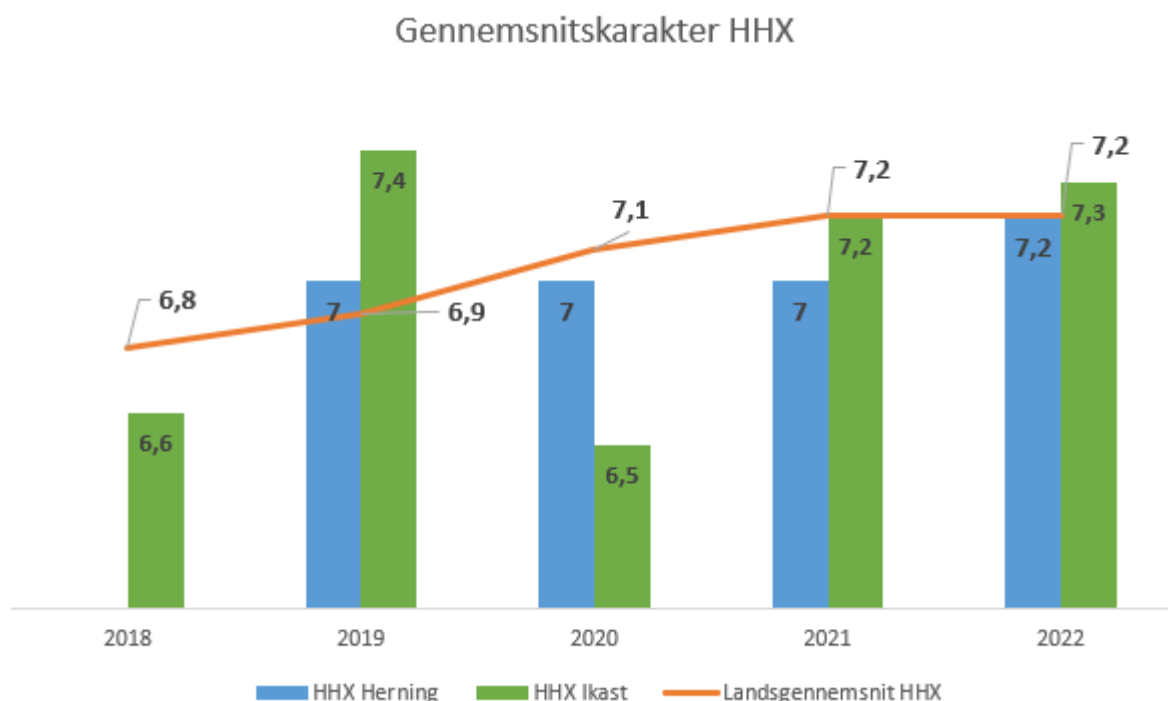
Kilde Uddannelsesstatistik.dk, Overgang til uddannelse pr. 30. september 2 år efter fuldført gymnasial uddannelse

Andelen af elever der fortsætter på en videregående uddannelse efter HHX, er svagt faldende både for elever fra Herningsholm og på landsplan. Dog ligger andelen for Herningsholm HHX-eleverne generelt højere end landsgennemsnittet.

Ved HTX kan vi se, at andelen af unge, der fortsætter på en videregående uddannelse, er svagt faldende for Herningsholmeleverne hvorimod andelen på landsplan er stort set den samme fra 2014 til 2019. Andelen er generelt lidt højere for Herningsholm end landsgennemsnittet.

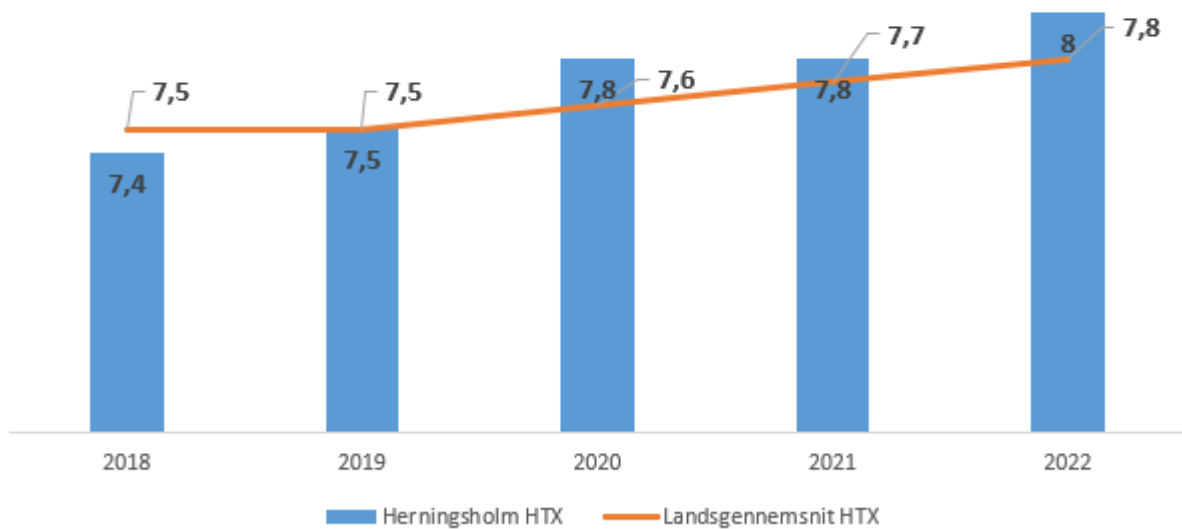
Karakterer

Figurerne nedenfor viser udviklingen fra 2018 - 2022 i elevernes gennemsnitlige eksamensresultat inkl. Bonus A.¹



¹ Gennemsnitligt eksamensresultat med bonus A omregnet angiver studentens eksamensresultat (fra beviset), inkl. Bonusfaktor A for ekstra A-fag. Det er dette eksamensresultat, som studenterne søger videre uddannelse med. Eksamensresultatet er omregnet til 7trinsskalaen, hvis det oprindeligt var givet på 13-skalaen.

Gennemsnitskarakter HTX



Kilde: Uddannelsesstatistik.dk, Studenter og resultater

Karaktergennemsnittet har fra 2018-22 været stigende for HHX og HTX-elever for både Herningsholm og på landsplan.

Karakteren for HHX-eleverne er generelt lavere på Herningsholm end landsgennemsnittet. I 2022 kunne vi glæde os over, at karaktererne fra Herning-eleverne lå på niveau med landsgennemsnittet, men skole-elevernes karakter var højere end landsgennemsnittet.

HTX elevernes karakterer på Herningsholm har fra 2018 til 2022 gået fra at ligge på landsgennemsnittet til generelt at være lidt højere end landsgennemsnittet.