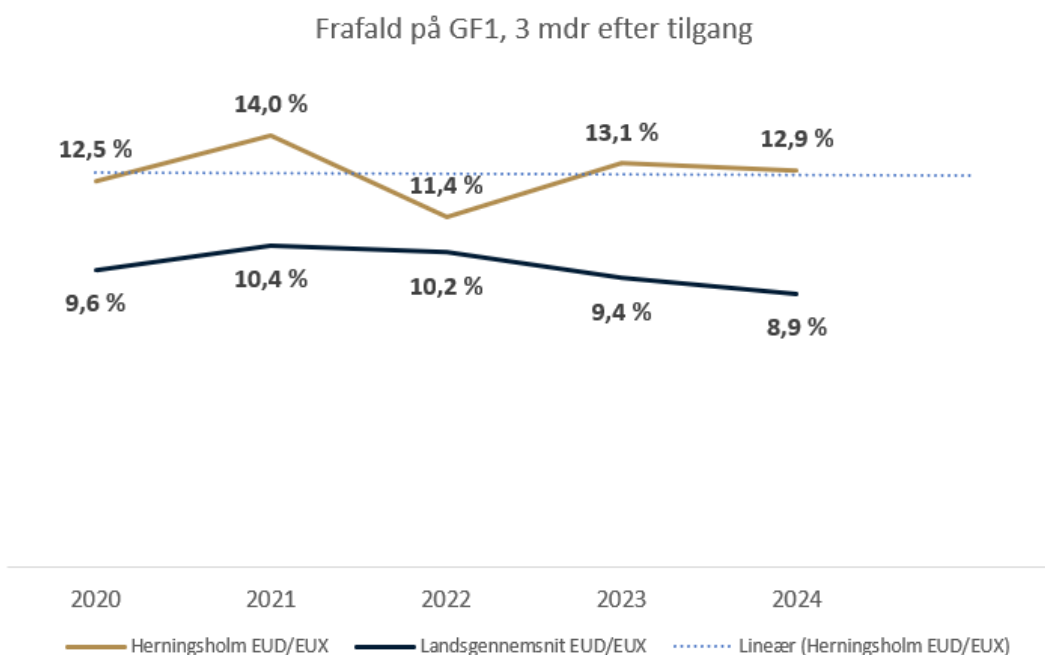


## INDIKATOR 1: FRAFALD PÅ GF1 MÅLT PÅ HOVEDOMRÅDE

Figuren viser hvor stor en andel af alle GF1 elever, der - 3 måneder efter de er startet på GF1 - har afbrudt uddannelsen.



Figuren viser, at Herningholms frafald på GF1 ligger over landsgennemsnittet i alle viste år 2020-2024. I 2024 er frafaldet 12,9 % mod 8,9 % på landsplan, svarende til en forskel på 4,0 procentpoint.

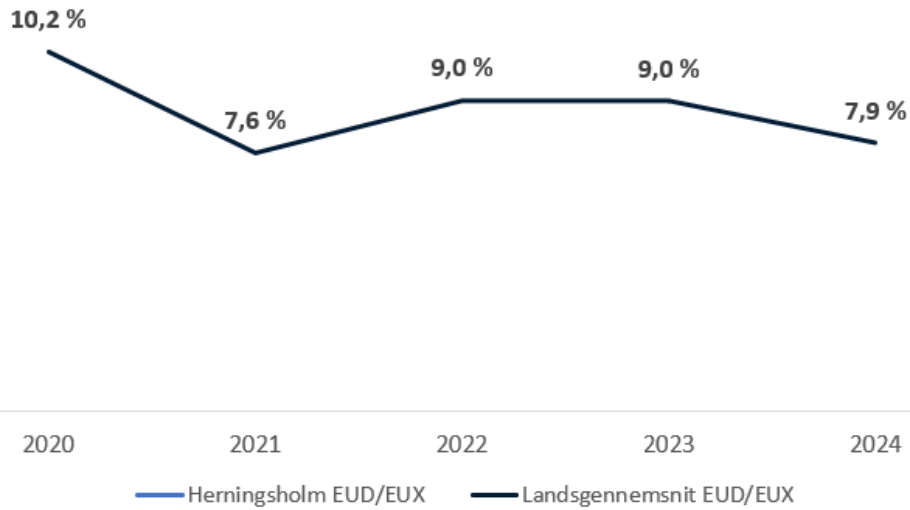
Hvordan ser det ud, når vi ser på **hovedområderne** <sup>12</sup>

Er frafaldet større på nogle hovedområder end andre?

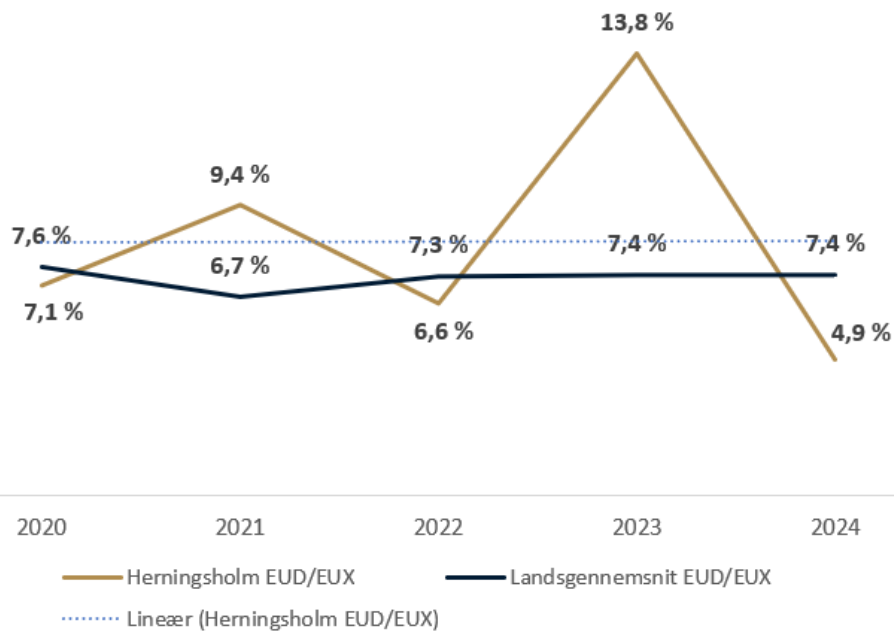
<sup>1</sup> Resultater for grupper med få respondenter er ikke vist af hensyn til anonymitet og datasikkerhed. Det betyder, at enkelte hovedområder eller hold kan være udeladt af opgørelsen, og at sammenligninger derfor skal tolkes med forsigtighed.

<sup>2</sup> Kilde: Uddannelsesstatistik: Uddannelsesstatus på grundforløbet på statustidspunkter

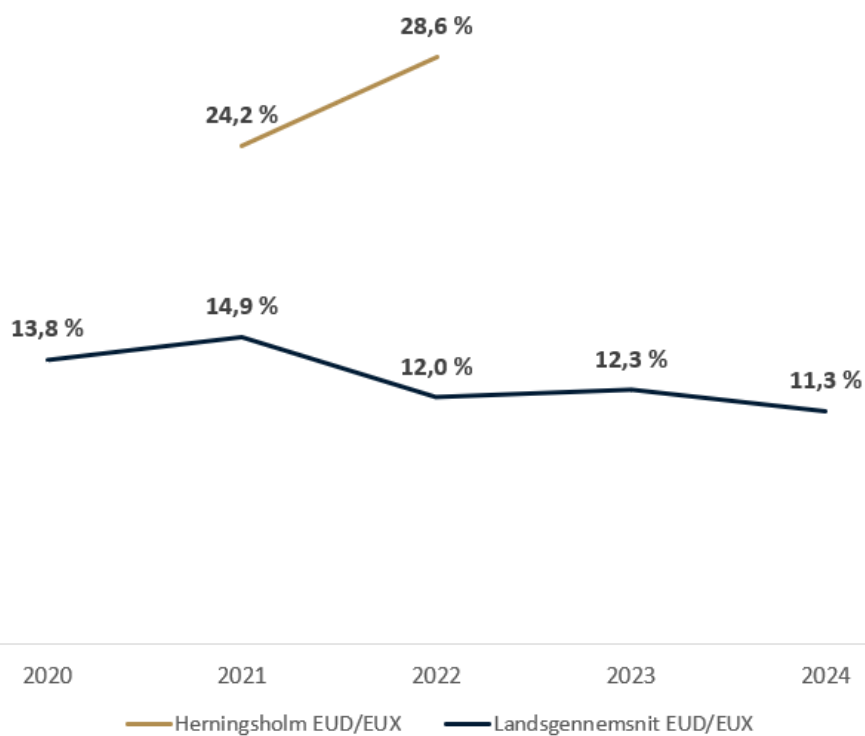
Frafald på Fødevarer, jordbrug og oplevelser  
3 mdr efter tilgang



Frafald på Kontor, handel og forretningsservice  
3 mdr efter tilgang



### Frafald på Omsorg, sundhed og pædagogik 3 mdr efter tilgang



### Frafald på Teknologi, byggeri og transport 3 mdr efter tilgang

